

**Análisis del Sistema de Salud en la Región de la Cuenca del Lago de Pátzcuaro, Michoacán,
México
Con énfasis en Salud Sexual y Reproductiva de la Mujer**

Mayo 2010

Richard Ferguson

Colaboración de Mujeres Aliadas AC.

Lista de Menciones

Este análisis fue realizado por el epidemiólogo y analista en sistemas de salud Richard Ferguson, con la colaboración de la Asociación Civil Mujeres Aliadas (MA). El apoyo de esta organización se basó en: recolección y revisión de información, antecedentes, diseño y aplicación de encuestas, captura de información, y una serie de discusiones sumamente fructíferas.

Personal de Mujeres Aliadas:

Brenda Madura/Especialista en Salud de la Mujer y Partera Profesional. Directora Ejecutiva.

Gabriela Mier Martínez/Socióloga. Directora Asistente.

Jacoba de Jesús Hipólito/Enfermera y Partera. Promotora comunitaria/encargada Centro de Salud de la Mujer Mintzita Uarhiti.

Margarita Ascencio Flores. Promotora comunitaria.

Verónica Pureco Farías. Promotora comunitaria.

Estudiantes practicantes:

Meghan Byrne, Universidad de Pittsburgh, escuela de posgrado en salud pública.

Leslie Farland, Universidad de Chicago, nivel licenciatura.

Samia Farooqi, Universidad Northwestern Feinberg, escuela de medicina.

Joanne Kim, Universidad Northwestern Feinberg, escuela de medicina.

Katrina Saulrieta, Universidad Northwestern Feinberg, escuela de medicina.

Jessie Wetherbe, Universidad de Illinois, escuela de posgrado en enfermería.

Parte del trabajo fue subsidiado por Boeing Global Corporate Citizenship.

La Escuela de Psicología Profesional Adler en Chicago, Illinois, fue proveedora de valiosa asistencia en las secciones del reporte relacionadas con la Salud Mental.

Traducción: Ondine Rosenthal y Gabriela Mier

Cita: Ferguson, Richard: “Análisis del Sistema de Salud en la Región de la Cuenca del Lago de Pátzcuaro”, Mayo, 2010.

El documento en inglés versión electrónica se encuentra en el sitio de Internet de Mujeres Aliadas:

www.mujeresaliadas.mx

www.mujeresaliadas.org

Datos sobre el autor:

Richard Ferguson

La Valenciana No. 24

Pátzcuaro, Michoacán, México 61600

rmfergus@gmail.com

Tabla de Contenidos

Sección	Tema	Pág.
1	Introducción y fuentes con bases de datos	4
2	Estudio de la región y las 22 comunidades con las que Mujeres Aliadas trabajó en 2009 y 2010	5
3	Indicadores del nivel en salud	10
4	Seguro médico y recursos vinculados con el cuidado de la salud	12
5	Problemas Sistémicos con el Actual Sistema en el Cuidado de la Salud	20
6	Recomendaciones para la mejora del Actual Sistema de Salud	22
7	Modelo para un Sistema Integral de Salud Sexual y Reproductiva de la Mujer	24
A	Apéndice A – Perfil de Salud Comunitaria	32
B	Apéndice B – Perfil de Unidades de Salud	98
C	Apéndice C – Resultados de la Encuesta de Partos de Mujeres Aliadas	121
D	Apéndice D – Español/Ingles Palabras y Acrónimos	126

Lista de Tablas

Tabla	Descripción	Pág.
2.1	Características socio-demográficas de los cinco municipios pertenecientes a la región de estudio	5
2.2	22 comunidades de estudio	7
2.3	Características socio-demográficas de las 22 comunidades estudiadas	8
3.1	Principales causas de muerte en el 2005 en los 5 municipios	10
4.1	Distribución de los tipos de seguro médico en la región	12
4.2	Instituciones médicas por municipio y tipo de clínica	15
4.3	Acceso al servicio de salud	16
4.4	Parteras tradicionales locales	18

Mapas

Mapa	Descripción	Pág.
2.1	Comunidades de la cuenca del lago de Pátzcuaro	6
7.1	Propuestas de locaciones para la instalación de centros de salud para la mujer con atención de Enfermeras Parteras Profesionales	29

Figuras

Figura	Descripción	Pág.
7.1	Niveles de cuidado, actividades y patrones de referencia en el sistema integral	30
7.2	Diagrama del papel de la enfermera partera profesional en el sistema integral de salud sexual y reproductiva de la mujer	31

Sección 1: Introducción y fuentes con bases de datos

Introducción

El presente análisis del sistema de salud en la región de la Cuenca del Lago de Pátzcuaro, en el estado mexicano de Michoacán, fue elaborado para fundamentar el trabajo de la organización Mujeres Aliadas en el diseño e implementación de programas sobre la salud sexual y reproductiva de la mujer; con la finalidad de identificar rupturas en el sistema de salud, particularmente relacionadas con la salud sexual y reproductiva de la mujer; además de ayudar con recomendaciones para el mejoramiento del sistema actual. Después de describir el área de estudio y el actual sistema de salud, el análisis concluye con recomendaciones para mejorarlo e innovarlo, y con una descripción de un modelo integral para el sistema de salud de la mujer.

Fuentes con bases de datos

Luego de revisar las fuentes gubernamentales disponibles con bases de datos, fue evidente desde un principio que era necesario complementar el análisis con una recolección de datos primarios. Como resultado de esto, MA diseñó siete encuestas para obtener estadísticas con relación a seguros médicos, disponibilidad y uso de servicios ginecológicos, particularmente para la detección de cáncer de mama y cérvico-uterino, cuidado prenatal y nacimientos, centros de salud y uso, enfermeras, parteras tradicionales, salud mental y actitud de la mujer en relación con el rol que juega el hombre en la toma de decisiones.

La información cuantitativa fue obtenida principalmente por el censo de población del año 2005, de las encuestas realizadas por MA y, ocasionalmente, de otras fuentes gubernamentales. Además, algunos de los indicadores de estatus en materia de salud fueron calculados basados en datos disponibles en páginas de Internet gubernamentales, principalmente del Instituto Nacional de Salud Pública (INSP) y del Instituto Nacional de Estadística y Geografía (INEGI). En lo que respecta a información cualitativa, ésta se obtuvo a través de la observación directa, y pláticas/talleres con mujeres de la región y con personal de salud de los centros de salud en la región.

Sección 2: El estudio de la región y las 22 comunidades con las que MA trabajó en 2009

Descripción

Este análisis se enfoca en las comunidades que forman parte de los cuatro municipios que rodean el lago de Pátzcuaro: Erongarícuaro, Pátzcuaro, Quiroga, y Tzintzuntzan. Un quinto municipio, Huiramba, fue incluido para un fragmento del análisis debido a que dos de las 22 comunidades incluidas en este estudio y actividades previstas por MA para el 2009, pertenecen a dicho municipio.

La mayoría de las comunidades en el área son consideradas rurales y de escasos recursos económicos. Con base en el censo de población del 2005, las comunidades cuentan con un total de población que oscila entre los cientos de personas hasta 5,000, con excepción de las ciudades de Pátzcuaro (51,000 habitantes) y Quiroga (14,000 habitantes). En total, entre los cinco municipios obtenemos una población aproximada de 135, 947. La tabla 2.1 contiene una serie de características sociodemográficas para cada uno de los municipios, basándose en el censo del 2005 y haciendo comparaciones con el estado de Michoacán y el país en general.

Tabla 2.1 – Características socio demográficas de los cinco municipios

Municipio	Población	% hablantes Purépechas	% No seguro médico	% Analfabetas	% no drenaje
Erongarícuaro	13,060	21.1%	87.3%	16.3%	55.1%
Huiramba	7,369	0.1%	85.0%	14.3%	20.4%
Pátzcuaro	79,868	5.7%	72.4%	10.8%	20.9%
Quiroga	23,391	31.7%	89.4%	16.7%	15.7%
Tzintzuntzan	12,259	15.8%	87.0%	15.2%	42.4%
Total	135,947	12.4%	78.8%	13.0%	25.2%
Michoacán	--	--	70.3%	12.6%	13.2%
México	--	--	49.8%	8.4%	11.7%

Algunas de las conclusiones que se pueden obtener de la Tabla 2.1 son:

- El área cuenta con un número considerable de población indígena, como se refleja en la columna que representa el porcentaje de población que habla la lengua indígena dominante en la región, el Purépecha. Sin embargo, el porcentaje de indígenas varía mucho entre municipios y, como lo veremos a continuación, por comunidad.
- La vasta mayoría de los habitantes de cada municipio carecen de seguro médico, al menos hasta el 2005, año en el que el censo nacional de población fue llevado a cabo. A través de la expansión del programa de gobierno *Seguro Popular*, del 2005 a la fecha, el número de personas sin seguro médico ha declinado, sin embargo se estima que alrededor del 50% de la población aún se encuentra sin seguro médico.
- La tasa de analfabetismo es relativamente elevada, alcanzando un promedio de 13% de los habitantes de la región.
- Como un indicador del estatus socio económico y el nivel de “ruralidad”, el porcentaje de hogares que carecen de sistema de drenaje es bastante elevado y varía mucho en los distintos municipios.

Las 22 comunidades con las que MA trabajó en 2009

Para las actividades programadas en el 2009 y luego de consultar con líderes comunitarios y mujeres que habitan la región, MA seleccionó 22 comunidades pertenecientes a los 5 municipios, con una división equilibrada entre comunidades consideradas purépechas y mestizas (entre 8 y 10 comunidades más fueron consideradas para actividades en 2010). Los dos centros urbanos Pátzcuaro y Quiroga (no los municipios, sino las ciudades con el mismo nombre) fueron excluidas a propósito para que el trabajo se concentrara en aquellas áreas en dónde, al parecer, las necesidades son mayores (sin embargo, las encuestas se llevaron a cabo en toda la región, incluyendo Pátzcuaro y Quiroga, incluso algunos de los trabajos se han llevado a cabo en dos colonias marginadas de Pátzcuaro). La mayoría de las comunidades seleccionadas se encuentran cerca del Lago de Pátzcuaro, pero además se agregaron otras comunidades que fueron elegidas debido a su lejanía de los principales centros municipales.

El siguiente es un mapa de las comunidades de la ribera del lago de Pátzcuaro que muestra la mayoría de las comunidades que abarcan este estudio o que fueron incluidas para el 2010. Las comunidades que son parte las 22 seleccionadas para las actividades del 2009 y que no son mostradas en el mapa son: Charahuén (al oeste de Tócuaro), Santa Ana Chapitiro (al oeste de Huecorio), Zinciro (a 20' al oeste de Erongarícuaro), La Presa, Tupátaro, y Cuanajo (a 20' al este de Pátzcuaro), Condémbaro (a 55' al este de Pátzcuaro), y Las Trojes (a 10' al este de Pátzcuaro).

Mapa 2.1 Comunidades de la cuenca del lago de Pátzcuaro



La tabla 2.2 hace un despliegado de las 22 comunidades y el municipio al que pertenecen, enlistados de forma alfabética por municipio y comunidad. Además se agrega el tiempo estimado de viaje hacia la ciudad de Pátzcuaro y hacia la cabecera municipal correspondiente a cada comunidad; lo cual da un estimado de la distancia que hay entre cada comunidad y su cabecera municipal y con Pátzcuaro, principal centro urbano de la región, en donde se encuentran las unidades de salud más importantes.

Tabla 2.2 - Las 22 comunidades

Municipio	Comunidad	Tiempo de viaje a cabecera municipal (en minutos)	Tiempo de viaje a la ciudad de Pátzcuaro (en minutos)
Erongarícuaro	Arocutín	9	25
	Charahuén	17	25
	Erongarícuaro	0	30
	Jarácuaro	15	30
	Puácuaro	12	42
	Uricho	3	30
	Zinciro	20	50
Huiramba	La Presa	20	20
	Tupátaro	20	20
Pátzcuaro	Condébaro	55	55
	Cuanajo	25	25
	Huecorio	7	7
	Janitzio	45	45
	Las Trojes	10	10
	Santa Ana Chapítiro	15	15
	Tzurumútaro	7	7
Quiroga	San Andrés Ziróndaro	16	50
	San Jerónimo Purenchécuaro	13	45
	Santa Fe de la Laguna	4	40
Tzintzuntzan	Cucuchucho	0	25
	Ihuatzio	0	20
	Pacanda	30	50

Para obtener una mejor comprensión con respecto a las características socio-demográficas de las 22 comunidades, la Tabla 2.3 fue elaborada con base en el censo del 2005. Las 22 comunidades están clasificadas entre comunidades mestizas e indígenas/purépechas, contando con subtotales para cada clasificación, al igual que un total general.

Tabla 2.3 – Características socio-demográficas de las 22 comunidades estudiadas.

Comunidad	Pob.	% Hablantes Purépechas	% Sin seguro médico	% Analfabeta	% Sin servicio de drenaje.
Comunidades mestizas					
Las Trojes	732	0.0%	85.1%	10.9%	58.4%
Tupátaro	729	0.0%	97.5%	21.0%	49.7%
La Presa	101	0.0%	96.0%	19.0%	9.5%
Zinciro	453	0.2%	97.1%	17.2%	96.2%
San Miguel Charahuén	303	0.4%	94.4%	13.8%	88.7%
Tzurumútaró	2,301	0.4%	61.5%	7.2%	54.8%
Santa Ana Chapítiro	927	0.7%	80.7%	7.4%	78.2%
Erongarícuaro	2,521	1.7%	71.5%	11.2%	5.4%
Arocutín	542	2.5%	77.7%	14.7%	60.8%
Condémbaro	214	2.7%	98.6%	33.9%	54.8%
Huecorio	712	2.8%	66.7%	9.1%	23.3%
Subtotal com. Mestizas	9,535	1.0%	75.8%	11.5%	54.0%
Comunidades Purépechas					
Cucuchucho	1,185	11.5%	84.3%	12.7%	50.9%
Ihuatzio	3,547	29.6%	86.5%	14.0%	48.6%
Uricho	1,646	34.1%	89.1%	16.2%	27.5%
Cuanajo	4,704	36.1%	89.7%	22.1%	52.4%
Jarácuaro	2,351	40.9%	94.6%	28.2%	87.5%
San Jerónimo Purechécuaro	1,856	54.9%	78.9%	19.5%	19.9%
Pacanda	413	62.7%	85.5%	25.6%	94.7%
Puácuaro	1,643	67.4%	89.6%	15.3%	40.7%
Janitzio	1,910	87.6%	84.0%	19.5%	10.5%
San Andrés Ziróndaro	2,273	94.9%	95.1%	33.2%	33.7%
Santa Fe de la Laguna	4,046	98.2%	94.0%	25.5%	44.6%
Subtotal com. Purépechas	25,574	57.4%	89.3%	21.5%	53.1%
Total de comunidades	35,109	42.2%	85.7%	18.8%	44.2%

Algunas de las conclusiones que se obtienen de la Tabla 2.3 son:

- El total poblacional en las comunidades varía entre los 101 habitantes de La Presa, hasta 4,704 en la comunidad de Cuanajo (lugar que ocupa el tercer lugar en cuanto al tamaño de la ciudad, posicionándose como la comunidad más grande sólo detrás de Pátzcuaro y Quiroga). La población de las 22 comunidades suma un total de 35,109 habitantes que equivalen al 26% de la suma total de los cinco municipios.

- Entre las comunidades mestizas y las purépechas hay una diferencia sumamente marcada con respecto al número de habitantes que dominan la lengua purépecha. Las comunidades mestizas cuentan con menos del 3% de hablantes, mientras que las comunidades purépechas, con excepción de Cucuchucho, cuentan con al menos un 25% de hablantes purépechas. Debe saberse que MA no seleccionó estas comunidades basándose en los hallazgos encontrados en esta Tabla.
- La vasta mayoría de los habitantes de las comunidades carecen de seguro médico, al menos hasta el año 2005 en que fue realizado el censo. El porcentaje de personas sin seguro varía desde 66.7% hasta un 98.6%. En general, las comunidades purépechas tienen un nivel mayor de personas que no cuentan con seguro médico.
- La tasa de analfabetismo es relativamente alta, tenemos que en la zona purépecha la cifra es casi del doble que en la zona mestiza. Las mujeres tienden más a ser analfabetas que los hombres; la diferencia entre el sexo masculino y el femenino es más alta en comunidades purépechas en donde la tasa en los hombres es de 14.1% y entre las mujeres del 27.7%.
- Como un indicador del estatus socio-económico y de la “ruralidad”, el porcentaje de viviendas sin servicio de drenaje es bastante alto y varía mucho entre las distintas comunidades con un rango que va desde el 5.4% en Erongarícuaro hasta un 96.2% en Zinciro.

Sección 3 – Indicadores del nivel de salud

Fue difícil obtener datos fiables, ya sea del municipio o de la comunidad, que muestren los niveles en los que se encuentra la salud con indicadores como la tasa de fertilidad, la mortandad infantil y materna, cifras de mortandad categorizada por edad y causa específica, por ejemplo, para el cáncer cérvico-uterino. Sin embargo, la principal fuente de información estadística en México, el INEGI, tiene disponible en su página de internet todos los casos registrados de nacimientos y muertes. Con base en estos datos fue posible calcular estimados en las siguientes estadísticas. Debido a cuestiones relacionadas con números pequeños, el siguiente análisis presenta la mayoría de los números y de las tasas de los cinco municipios combinados y no cada uno por separado. Los indicadores del nivel de salud deben ser considerados como preliminares.

Nacimientos

En el 2005 se reportaron 2,921 partos de mujeres residiendo en alguno de los cinco municipios. Se puede calcular la tasa de nacimientos de manera ordinaria al dividir este número entre el número de mujeres que se encuentran en la etapa reproductiva (de entre 15 y 49 años de edad) de acuerdo con el censo del 2005, de donde obtenemos que para los 5 municipios hay una población total de 36,865. Esto nos da como resultado una tasa de 79 nacimientos por cada 1000 mujeres. En comparación, la tasa para el estado de Michoacán es de 77.

Muertes

Para el 2005, fueron reportadas 682 muertes entre los residentes de los cinco municipios. La table 3.1 muestra las causas principales de muerte divididas por sexo que ocurrieron en los 5 municipios.

Tabla 3.1 – Principales causas de muerte en el 2005 en los 5 municipios.

MUJERES			HOMBRES		
Causa de Muerte	No.	Porcentaje	Causa de Muerte	No.	Porcentaje
Diabetes	63	19.2%	Diabetes	39	11.0%
Enf. isquémicas corazón	21	6.4%	Accidentes en el transporte	22	6.2%
Enf. Cerebro-vascular	18	5.5%	Enf. isquémicas corazón	22	6.2%
Hipertensión	15	4.6%	Enfisema	19	5.4%
Enfisema	14	4.3%	Enf. hígado de alcohol	13	3.7%
Senilidad	13	4.0%	Insuficiencia renal	11	3.1%
Cancer Cérvico-uterino	11	3.4%	Suic./Homic./Accidente	11	3.1%
Cancer en el Estómago	10	3.0%	Enf. Cerebro-vascular	11	3.1%
Insuficiencia cardiaca	8	2.4%	Envenenamiento	11	3.1%
Septicemia	6	1.8%	Neumonía	9	2.5%
Desnutrición	6	1.8%	Homicidio	9	2.5%
Otras enf. digestivas.	5	1.5%	Accidentes (no transporte)	9	2.5%
Cirrosis del hígado	5	1.5%	Desnutrición	8	2.3%
Cancer en el Páncreas	5	1.5%	Cancer en el hígado	8	2.3%
Insuficiencia renal	5	1.5%	Insuficiencia cardiaca	8	2.3%
Total de muertes	328		Total de muertes	354	

La tabla 3.1 muestra que tanto en mujeres como en hombres de la zona estudiada, la causa principal de muerte es por diabetes. La alta incidencia de muertes relacionadas por diabetes coincide con otros estudios a nivel nacional en donde se muestra que la diabetes es la causa principal de muerte.

En el caso de las mujeres, 11 muertes están relacionadas con cáncer cérvico-uterino, colocándose de este modo como la 7ª causa de muerte. Esto le da al cáncer cérvico-uterino una tasa de mortandad de 22.6 muertes por cada 100,000 mujeres de 25 años en adelante. La tasa en el estado de Michoacán es de 15.3 y la de Estados Unidos de 2.4, durante el mismo año.

En el caso de los hombres, los accidentes de transporte fueron la segunda causa de muerte. Otro hallazgo interesante es la alta incidencia de muertes producidas por alcohol, envenenamiento y homicidio.

Mortalidad Infantil

La tasa de mortalidad infantil (muerte durante el primer año de vida, dividido por el número de nacimientos vivos, por 1000) en el año del 2005 para los cinco municipios son de: Erongarícuaro – 24.3; Huiramba – 24.9; Pátzcuaro – 19.1; Quiroga – 20.1; y Tzintzuntzan – 26.6. Para el estado de Michoacán, la tasa fue de 19.4; mientras que en Estados Unidos, la tasa del 2005 fue de 6.5.

Mortalidad Materna

De acuerdo con la cifra obtenida por parte del INEGI, en el 2005 se registraron un total de tres muertes maternas en los 5 municipios en conjunto. Teniendo que la cifra de nacimientos vivos es de 2,921, tenemos como resultado que la tasa de mortalidad materna es de 103 por cada 100,000 nacimientos exitosos. Para Michoacán fue de 68, y en Estados Unidos fue de 15. Estos resultados deben ser interpretados con mucha cautela tomando en cuenta que los números involucrados son muy pequeños.

Perfiles de salud por comunidad

A manera de referencia, el Apéndice A contiene los perfiles de salud de cada una de las 22 comunidades. Parte de esta información será utilizada de manera subsecuente en algunas secciones de este reporte de investigación. Cada perfil consta características socio-demográficas obtenidas del censo del 2005, partos de mujeres que residen en la comunidad y tipo de servicio, además de principales causas de muerte, resultados de la encuesta realizada por MA en el 2009 con respecto a partos, y tiempo de viaje desde la comunidad hasta las instituciones de salud más cercana, dividido por tipo de servicio.

Salud Mental

Mujeres Aliadas en conjunto con la Adler School of Professional Psychology (Escuela Profesional de Psicología Adler), en Chicago, Illinois, Estados Unidos, elaboraron una encuesta en materia de salud mental dirigida a las mujeres en la región de la cuenca del Lago de Pátzcuaro. Los resultados preliminares obtenidos de 150 encuestas aplicadas en 25 comunidades indican lo siguiente:

- Con base en un cuestionario estandarizado para evaluar la depresión, obtenemos que el 67% de las mujeres del área sufren de depresión clínica. Siendo el factor principal el hecho de que la mujer tenga una mala relación con su pareja.
- 72% afirmaron haberse sentido ocasional o frecuentemente tristes;
- 66% dijeron haberse sentido solas ocasional o frecuentemente;
- 56% aseveraron haber llorado durante la semana previa a la encuesta; y
- 50% expresaron sentir que su vida había sido un fracaso.

Sección 4: Seguro Médico y Recursos vinculados con el Cuidado de la Salud

Seguro Médico

Debido a la pobreza y a aspectos relacionados con el contexto rural, el área de Pátzcuaro tiene un número elevado de habitantes que no cuentan con seguro médico gubernamental; el seguro médico privado es casi inexistente (y si existiera no sería asequible). Sólo existen tres formas de seguro médico en el área, que son: IMSS, ISSSTE, y Seguro Popular.

Instituto Mexicano del Seguro Social (**IMSS**) – Por lo general, las personas afiliadas al IMSS trabajan en compañías privadas, o en instituciones de gobierno, en dónde los dueños de la empresa o la Institución pagan una cuota al gobierno por cada uno de sus empleados (usualmente el 25% del salario). A pesar de que es requisito legal que los dueños o Instituciones inscriban a cada trabajador en el IMSS, en la práctica, muchos no informan al gobierno de sus empleados, con lo que evitan hacer estos pagos. Por lo menos en la zona del lago de Pátzcuaro parece haber poca aplicación de esta ley, debido a que muchos, si no es que la mayoría, de los trabajadores del área no están cubiertos por el IMSS. Para aquellos trabajadores que sí están inscritos en el sistema, la cobertura del sistema se extiende a sus familias y pueden usar los servicios en los hospitales y clínicas del IMSS sin ningún cargo. Para las personas que viven en la región de Pátzcuaro, lo anterior significa tener acceso a atención primaria en la clínica del IMSS localizada en la ciudad de Pátzcuaro o bien, la pequeña clínica que se encuentra en la ciudad de Quiroga. Para recibir atención especializada es necesario ser transferido al hospital del IMSS en la ciudad de Morelia (capital del estado). Aquellos empleados que hayan trabajado el número suficiente de años, son acreedores a continuar recibiendo los beneficios médicos del IMSS durante y posterior a su retiro.

Instituto de Seguridad y Servicios Sociales para los Trabajadores del Estado (**ISSSTE**) – Como lo dice el propio nombre, el ISSSTE es el seguro social y sistema de seguro médico para los trabajadores del gobierno, incluyendo profesores. El empleado y su familia pueden hacer uso de este servicio sin ningún costo en cualquiera de las clínicas u hospitales del ISSSTE. Para las personas que viven en la región del lago de Pátzcuaro, hay un hospital y una clínica en la ciudad de Pátzcuaro para atención primaria. De igual forma, existen instalaciones más grandes en Morelia a donde acuden muchos de los beneficiarios de Pátzcuaro.

Seguro Popular (**SP**) – El Seguro Popular es un seguro médico financiado por el gobierno federal y estatal cuyo propósito a largo plazo es asegurar a todos los mexicanos que no cuenten otro tipo de seguro médico. Los individuos con SP reciben sin costo alguno o con algún descuento, atención médica en cualquier centro de salud u hospital que forme parte de la Secretaría de Salud (SSA). Cada uno de los cinco municipios involucrados en esta investigación, cuenta con su propio Centro de Salud de la SSA. En el área, el hospital principal afiliado al SP en dónde puedes recibir atención terciaria es el Hospital Regional (u Hospital General) localizado en la ciudad de Pátzcuaro. Además, pueden hacer uso de hospitales en Morelia dónde reciben atención de tercer nivel como en el Hospital Civil y el Hospital de la Mujer. El principal beneficio del SP parece ser la reducción prevaleciente de gastos sumamente elevados.

La tabla 4.1 muestra una comparación con respecto al uso y el tipo de seguro médico basándose en el censo del 2005 y una encuesta realizada por MA en el 2009.

Tabla 4.1 – Distribución de los tipos de seguro medico en el área.

Tipo de seguro médico	Censo general 2005	Encuesta de MA en 2009
Ninguno	78.8%	55.3%
Seguro Popular	1.3%	36.1%
IMSS	10.0%	5.8%

ISSSTE	7.5%	2.9%
Desconocido	2.4%	0.0%

Los resultados arrojados por la encuesta de MA refleja de mejor manera la distribución del seguro médico puesto que dicha encuesta fue aplicada durante el verano del 2009, mientras que los datos del censo son del 2005. Los resultados de la encuesta de MA muestran un crecimiento acelerado en el porcentaje de personas afiliadas al Seguro Popular, lo cual es de esperarse dado que el programa comenzó en Michoacán en el año de 2004. Sin embargo, la meta principal de dicho programa es tener a todos los mexicanos asegurados para el 2010, una meta que difícilmente será alcanzada puesto que un 55.3% aún no cuentan con seguro.

Oportunidades

Oportunidades es un programa que ofrece incentivos supeditados desde 1997 con la intención de erradicar la pobreza extrema enfocándose en tres áreas principales: salud, nutrición y educación. El blanco del programa son las comunidades marginadas, al igual que los hogares con bajos recursos económicos, dándoles bimestralmente un apoyo económico directamente a cada mujer a cargo del hogar. Apoya con recursos económicos a aquellas personas que realizan acciones positivas para mejorar sus vidas, como ir a revisiones médicas regulares, asistir a la escuela, entre otros. Para recibir este apoyo, las mujeres deben asistir mes con mes a pláticas de salud educacionales y a revisiones médicas dos veces al año, incluyendo exámenes para la detección de cáncer cérvico-uterino.

A pesar de que no es una forma de seguro médico, las personas que pertenecen a Oportunidades, son firmes candidatas para inscribirse en el Seguro Popular. Sin importar si se inscriben o no al programa de Seguro Popular, pueden recibir tratamiento gratuito en las clínicas públicas de primer nivel de IMSS-Oportunidades que están distribuidas alrededor del lago, o bien, en la clínica de Oportunidades en la ciudad de Pátzcuaro. De igual forma pueden recibir atención gratuita en las clínicas de atención terciaria del IMSS Oportunidades, que se encuentran en Ario de Rosales y Paracho (aunque ambos lugares se encuentran fuera del área de estudio y se encuentran hasta a dos horas de distancia de muchas de las 22 comunidades).

Con base en datos obtenidos de las encuestas de MA, se estima que en el área del lago de Pátzcuaro, un 45% de las mujeres cuenta con este servicio. Sin embargo, de estas, menos de la mitad están inscritas en el Seguro Popular a pesar de que legalmente pueden inscribirse a este. Con base en entrevistas con las mujeres del área, sobre el motivo por el cual no se inscriben en el Seguro Popular, respondieron que principalmente se debe a que autoridades estatales de salud están poniendo un tope en el número de suscritas. Sin el Seguro Popular, estas mujeres pagan más por sus partos y otros servicios en hospitales.

Instituciones médicas

Entre los cinco municipios se suman un total de 45 instituciones médicas, las cuales pueden ser agrupadas en las siguientes categorías:

IMSS-Oportunidades (**IMSS-Op**) – Clínicas y hospitales públicos instaurados principalmente en las zonas rurales de México. Cada clínica tiene un grupo de comunidades asignadas y los habitantes de dichas comunidades pueden recibir servicios médicos en la clínica específica. La atención es principalmente para los habitantes que no cuenten con seguro médico y están inscritos en programas gubernamentales como Seguro Popular u Oportunidades. Los trabajadores o pensionados que tienen seguro médico a través del IMSS, ISSSTE u otro programa público o privado pueden ser atendidos, sin embargo serán referidos a su clínica correspondiente. Todo el tratamiento y medicinas (si los hay) se otorgan de manera gratuita. En caso de que el medicamento no esté disponible, cosa que sucede con

frecuencia, a los pacientes se les otorga una receta médica para que compren sus medicamentos en alguna de las farmacias. Las clínicas de IMSS-Oportunidades son, por lo general, pequeñas y con sólo un doctor, (generalmente pasante de medicina haciendo su servicio social) y una enfermera. Existen 13 clínicas de IMSS-Op localizadas en los cinco municipios del área de estudio. Hay dos hospitales de IMSS-Op hacia donde los pacientes son derivados, están situados en Ario de Rosales y en Paracho, ciudades fuera de nuestra zona de estudio. Todos los servicios en estos dos hospitales son gratuitos si el paciente fue derivado de una de las clínicas de IMSS-Op.

Secretaría de Salud (SSA) – Son centros de salud y hospitales públicos. Cada uno de los cinco municipios de la zona de estudio cuenta con un SSA integral que se encuentra en la cabecera municipal (en el municipio de Pátzcuaro se encuentra una segunda SSA en la comunidad de Cuanajo). Además de esto, los cinco municipios hacen uso del hospital que se encuentra en la ciudad de Pátzcuaro, el Hospital Regional. Algunos habitantes de los municipios también hacen uso de las instalaciones médicas localizadas en Morelia. Los seis centros de SSA en el área son más grandes que las clínicas de IMSS-Op y ofrecen una variedad más amplia de servicios, incluyendo algunos servicios de especialidad y ocasionalmente partos.

Instituto Mexicano del Seguro Social (IMSS) – Este programa de seguro social ya fue tratado en la sección previa. En resumen, los trabajadores de compañías privadas o de algunas Instituciones de gobierno enlistados en el IMSS reciben atención gratuita en las clínicas del IMSS que se encuentran en Pátzcuaro o Quiroga, o bien, en el hospital de la capital michoacana, Morelia.

Instituto de Seguridad y Servicios Sociales para los Trabajadores del Estado (ISSSTE) – Este tema también fue tratado previamente en la sección de seguro médico. Los trabajadores afiliados al ISSSTE reciben atención gratuita en el hospital del ISSSTE en Pátzcuaro o bien son transferidos a Morelia.

Casa de Salud – Una Casa de Salud es una instancia médica que trabaja temporalmente como una clínica ofreciendo servicios un día a la semana o en su defecto un día al mes. Un doctor y/o enfermera visitan las instalaciones bajo un horario específico que los habitantes conocen para poder ir a recibir tratamiento. Con respecto a las 22 comunidades, Condébaro es la única que cuenta con una Casa de Salud de uso regular (eso es un horario establecido en el que los habitantes de la comunidad pueden confiar.) Las isla de la Pacanda y las comunidades de Puácuaro y Jarácuaro ocasionalmente cuentan con Casa de Salud pero muchas veces no están funcionando en el momento que se requiere o están abiertas sólo esporádicamente.

Municipal (Municipio) – Existen dos clínicas propiedad del municipio, ambas en el municipio de Erongarícuaro, en las comunidades de Uricho y Jarácuaro. Son clínicas afiliadas al programa de IMSS-OP, sin embargo, el municipio se hace cargo de algunos de sus gastos y ayuda en la administración. La clínica en Uricho está abierta prácticamente toda la semana, mientras que la clínica de Jarácuaro sólo abre un día a la semana o, en ocasiones una vez por mes.

Particular – Las clínicas o consultorios particulares, comúnmente con sólo uno o dos médicos, están localizados en cuatro de las cinco cabeceras municipales: Pátzcuaro, Erongarícuaro, Quiroga, y Huiramba. En Pátzcuaro el hospital particular más grande es el Hospital Civil. Muchas de las clínicas o consultorios particulares ofrecen entre sus servicios el parto e incluso la cesárea.

Farmacia – Al igual que las farmacias en E.U.A, la principal función de las farmacias es vender medicamento. Sin embargo, muchas de ellas son propiedad de los médicos, quienes dan consulta en el lugar. Por esta razón algunas de las farmacias pueden ser consideradas también como centros de salud. Con base en las entrevistas a mujeres de la región, muchas eligen recibir consulta en la farmacia porque es más económico (20 pesos), por lo general no hay tiempo de espera o es muy corto, al contrario de

muchas de las clínicas públicas y por lo general tienen los medicamentos necesarios (nuevamente, al contrario que muchas de las clínicas públicas).

Organización No Gubernamental (ONG) o Asociación Civil– Existe un solo centro de salud para la mujer en la región, que forma parte del trabajo de una Asociación Civil. Se llama Mintsita Uarhiti y está ubicado en la comunidad indígena de Nocutzepo. Es parte del proyecto de Mujeres Aliadas, en la actualidad ofrece servicios de salud a las mujeres que lo soliciten, dos días por semana, a un costo de cuarenta pesos que incluye los medicamentos.

Tabla 4.2 muestra la distribución de instituciones médicas por municipio y tipo de clínica (las farmacias que proporcionan consultas no aparecen en la lista dado que es una cifra que no está disponible a la fecha).

Tabla 4.2 – Instituciones médicas por municipio y tipo de clínica

Municipio	Tipo de clínica	No. de instituciones
Erongarícuaro	Clínicas rurales de IMSS-Op	2
	Clínica rurales del Municipio	2
	Clínica de Secretaría de Salud	1
	Clínica Particular	2
	Organización No Gubernamental	1
Huiramba	Clínicas rurales de IMSS-Op	1
	Clínica de Secretaría de Salud	1
	Clínica Particular	1
Pátzcuaro	Casa de Salud	1
	Clínica y hospital del ISSSTE	1
	Clínica urbana del IMSS	1
	Clínicas rurales de IMSS-Op	5
	Hospital Secretaría de Salud	1
	Clínica de Secretaría de Salud	2
	Hospital Particular	1
Clínica Particular	9	
Quiroga	Clínica urbana del IMSS	1
	Clínica rural de IMSS-Op	3
	Clínica de Secretaría de Salud	1
	Clínica Particular	5
Tzintzuntzan	Clínica rural de IMSS-Op	2
	Clínica de Secretaría de Salud	1

Acceso al servicio de salud para las 22 comunidades de la región de estudio

La tabla 4.3 muestra el tiempo de distancia hacia las clínicas de salud primaria y a los tres hospitales frecuentados por mujeres de la región. Se muestran sólo aquellos hospitales que, según la encuesta

elaborada por MA, son utilizados por las mujeres para dar a luz (ver Apéndice A- Perfiles de Salud de las Comunidades.

Tabla 4.3 – Acceso al servicio de salud

Municipio	Comunidad	Minutos a la clínica más cercana	Minutos al Hospital Regional en Pátzcuaro	Minutos al hospital de IMSS-Op de Ario de Rosales O al SSA de Quiroga	Minutos al Hospital de la Mujer u Hospital Civil en Morelia
Erongarícuaro	Arocutín	0	25	Ario-90	
	Charahuén	5	25		
	Erongarícuaro	0	30		
	Jarácuaro	10	30		
	Puácuaro	10	42	Quiroga-25	
	Uricho	0	30		
	Zinciro	0	50		
Huiramba	La Presa	7	20		50
	Tupátaro	5	20		50
Pátzcuaro	Condébaro	0	55		55
	Cuanajo	0	25		55
	Huecorio	7	7		55
	Janitzio	0	45		
	Las Trojes	5	10		
	Santa Ana Chapítiro	0	15		
	Tzurumútaró	0	7		
Quiroga	San Andrés Ziróndaro	0	50	Quiroga-15	
	San Jerónimo Purechécuaro	0	45	Quiroga-10	55
	Santa Fe de la Laguna	0	40	Quiroga-5	50
Tzintzuntzan	Cucuchucho	0	25		
	Ihuatzio	0	20		
	Pacanda	30	50		80

Cuidado de salud primaria

La razón por la que algunas comunidades muestran 0 minutos a la clínica pública más cercana es porque cuentan con una en la comunidad o al menos una casa de salud. La isla Pacanda es el lugar más retirado en minutos dado que se debe tomar una lancha para llegar a la isla de Janitzio, en donde se encuentra una clínica de IMSS-Op. Las comunidades que se encuentran aproximadamente a 10 minutos de la clínica más cercana, Puácuaro y Jarácuaro, son comunidades seleccionadas por el presidente municipal de Erongarícuaro como lugares posibles para instalar nuevas clínicas. Ambas comunidades solían tener clínicas de tiempo completo que actualmente se encuentran cerradas. Algo que complica aún más la atención médica de los habitantes de estas comunidades es que cada comunidad tiene asignada una clínica que no siempre es la más cercana. Los habitantes de Puácuaro tienen asignada la clínica en la comunidad de Zinciro que se encuentra a más de 40 minutos a pesar de que en el vecino pueblo de San Andrés Ziróndaro se encuentra una clínica y en la cabecera municipal, Erongarícuaro, se encuentra otra de la Secretaría de Salud; ambas se ubican a diez minutos de Puácuaro. Algo similar sucede en Jarácuaro que se encuentra a 5 minutos de la clínica de IMSS-Op en Arocútin, sin embargo, los habitantes de esta comunidad están asignados a la clínica de la Secretaría de Salud ubicada en Erongarícuaro que se encuentra a 15 minutos de distancia.

Hospitalización y Atención Médica de Especialidad

El Hospital Regional en Pátzcuaro es el más utilizado para la hospitalización y la atención médica de especialidad. Otros hospitales públicos utilizados son el Hospital Civil y el Hospital de la Mujer, ambos ubicados en Morelia, y el hospital de IMSS-Op en la ciudad de Ario de Rosales. Como era de esperarse, las comunidades que más hacen uso de los hospitales en Morelia son aquellas que se encuentran más cerca de Morelia que de Pátzcuaro. Esto incluye comunidades de dos áreas (1) Comunidades cercanas a Quiroga como lo son Santa Fe de la Laguna y San Jerónimo Purenchécuaro dado que existe una carretera que sale de Quiroga y va directamente a Morelia y (2) Comunidades al este de Pátzcuaro, en dirección de Morelia como lo son La Presa, Tupátaro, Condémbaro y Cuanajo.

Los habitantes de comunidades que asisten al hospital del IMSS-Op en Ario de Rosales en busca de atención médica de especialidad y hospitalización, puesto que se ofrece atención gratuita como parte de la organización de salud que lleva el mismo nombre. Esta información fue corroborada por las propias mujeres en la encuesta aplicada por MA en donde los resultados arrojan que las mujeres que requieren de tratamiento especializado, debido a exámenes pélvicos o de mama con resultados anormales, son transferidas al hospital de Ario de Rosales. Una excepción a la regla de que las pacientes de las clínicas de IMSS-Op son transferidas a la hospitalización en Ario de Rosales parece ser a la hora del parto. La encuesta de MA muestra que de las mujeres que reciben su cuidado prenatal en las clínicas de IMSS-Op, sólo el 5.6% dan a luz en el hospital de Ario de Rosales. Una posible razón para este bajo porcentaje quizá sea la distancia a la que se encuentra dicha comunidad. Para la mayoría de los habitantes del municipio de Erongarícuaro (que son los que tienen mayor probabilidad de usar este hospital debido a sus opciones limitadas), el tiempo de viaje a Ario de Rosales es de por lo menos una hora y media, mientras que a Pátzcuaro son alrededor de 35 y 40 minutos.

La otra institución médica que atiende partos es la clínica de la Secretaría de Salud en Quiroga. Comúnmente es utilizada por las mujeres de Puácuaro, San Andrés Ziróndaro, San Jerónimo Purenchécuaro y Santa Fe de la Laguna puesto que se encuentran a menor distancia de Quiroga que de Pátzcuaro y Morelia. Sin embargo, la encuesta de partos elaborada por MA muestra que muchas veces las mujeres no pueden dar a luz en el lugar, a pesar de que está abierto para emergencias las 24 horas del día, los siete días de la semana, a menudo no tiene personal especializado en partos. Debido a esto, las mujeres son trasladadas al Hospital Regional en Pátzcuaro o bien, son enviadas a consultorios particulares en Quiroga o Pátzcuaro.

Si por un momento ponemos de lado las cuatro islas, cuyos habitantes tienen cuestiones especiales para cruzar el lago, y a la comunidad de Condébaro, que se encuentra en la parte alta de las montañas al este del municipio de Pátzcuaro (dichas comunidades serán tratadas en un apartado especial más adelante), tenemos que la región con menor accesibilidad a hospitales públicos o centros de salud en donde se pueda dar a luz es Erongarícuaro. El único hospital o centro de salud público a menos de una hora de la comunidad es el Hospital Regional en Pátzcuaro que se encuentra en promedio a 35-40 minutos de distancia, asumiendo que la persona tiene acceso inmediato a un vehículo que la lleve directamente al hospital. En realidad, los tiempos son más largos puesto que muchas de las mujeres no tienen acceso inmediato a un vehículo por lo que tienen que recurrir a amigos o al transporte público. La clínica de la Secretaría de Salud en Erongarícuaro recientemente expandió sus instalaciones para atender partos, sin embargo no se completó el proceso por razones no especificadas.

El papel de las parteras tradicionales

Actualmente las parteras tradicionales ya no ejercen legalmente, a menos que tengan un certificado emitido por la Secretaría de Salud que las abale como tal. A pesar de esto y con base en entrevistas a parteras, actualmente existen parteras que a pesar de no tener certificado, siguen atendiendo partos. Aún aquellas parteras con certificado se ven desalentadas limitándose al cuidado prenatal y transfieren a las mujeres a clínicas gubernamentales de salud primaria.

Con base en las entrevistas dirigidas a las mujeres de la región, a autoridades de salud y locales, ha habido un cambio importante en los últimos 20 años que muestra que las mujeres están dejando de recurrir a las parteras. Se cree que esto es debido a la baja disponibilidad de parteras. (La encuesta relacionada con parteras tradicionales realizada por MA muestra que la edad promedio de las parteras de la región es de 64 años, teniendo sólo una de menos de 50 años), cuestiones relacionadas a la legalidad de la práctica y también al cambio generacional en donde mujeres jóvenes piensan que es más seguro dar a luz en hospitales. Además de esto, una mujer con Seguro Popular puede recibir atención gratuita en el Hospital Regional pero si opta por atenderse con una partera tendrá que pagar por el servicio, puesto que ningún programa de gobierno provee programas de seguro médico con parteras.

Con base a las encuestas de MA, existen por lo menos 25 parteras tradicionales activas en el área de estudio. Su distribución por comunidad se muestra en la Tabla 4.4.

Tabla 4.4 – Parteras tradicionales por comunidad

Comunidad	No. conocido de parteras activas	Municipio
Arocutín	1	Erongarícuaro
Cuanajo	4	Pátzcuaro
Cucuchucho	1	Tzintzuntzan
Janitzio	5	Pátzcuaro
Jarácuaro	1	Erongarícuaro
Pátzcuaro	1	Pátzcuaro
Puácuaro	5	Erongarícuaro
Quirínguaro	1	Huiramba
San Jerónimo Purenhécuaro	1	Quiroga
Santa Fe de la Laguna	2	Quiroga
Tzurumútaró	2	Pátzcuaro
Uricho	1	Erongarícuaro

Con base en las 386 encuestas realizadas en el 2009 por MA que hacen referencia a los partos ocurridos entre el 2004 y 2009, se tiene que un 8.8% son atendidos por parteras. Las mujeres purépechas tienen un 50% mayor de probabilidad de dar a luz con una partera que una mujer mestiza. Cuando se les preguntó a las mujeres con quién elegirían dar a luz, el 9.4% de las mujeres respondió que con una partera.

Enfermeras Parteras

La profesión de enfermera-partera no existe en México, al menos no en la forma como se lleva a cabo en Estados Unidos, en países Europeos y otros países en el mundo. En esos países, las enfermeras parteras pueden trabajar relativamente independientes de los médicos, en donde el papel que juegan los médicos es sólo de especialistas que pueden ser llamados en caso de complicaciones. El modelo y la filosofía de las enfermeras parteras, tiene como base a la paciente y la educación de la mujer y su familia para que puedan tomar la mejor decisión para ellas y su bebé. Las enfermeras parteras están sumamente calificadas para reconocer complicaciones y transferir a la paciente con personal calificado que garantice lo mejor para la mujer y su hijo. Son expertas en el cuidado de mujeres con bajo riesgo y pueden proveer servicios gineco-obstetras de forma digna, efectiva y satisfactoria. En adición a su sensata intervención, la tasa de complicaciones e intervenciones como las cesáreas, son muy bajas, con lo cual se ven disminuidos los costos relacionados con el parto. La profesión más cercana a esta en México es la de enfermera obstetra; sin embargo, dichas enfermeras no están capacitadas para practicar de manera independiente.

Perfiles de las Instituciones Médicas

A manera de alusión, el Apéndice B contiene los perfiles de la mayoría de las instituciones médicas gubernamentales ubicadas en el área de estudio. Dicha información será utilizada en secciones subsecuentes de esta investigación. Eventualmente se tendrá el perfil de todas las instancias proveedoras de cuidados de salud en el área. Cada perfil presenta información del tipo de institución, de las comunidades que atiende, las horas de atención, el personal, los lugares a los que son derivados los pacientes más graves y el lugar donde las mujeres dan a luz y reciben cuidado prenatal.

Centros de Salud Mental

Existen sólo cinco psicólogos públicos en el área de estudio quienes atienden a pacientes de escasos recursos de forma gratuita o con cuotas reducidas. Los escasos practicantes privados están por encima del poder adquisitivo de la mayoría de la población. Con base en las encuestas de MA, los psicólogos públicos tienen poco entrenamiento en la asesoría o el tratamiento de problemas de salud mental. La institución más cercana que trata problemas relacionados con salud mental se encuentra en Morelia.

Sección 5 – Problemas Sistémicos con el Actual Sistema en el Cuidado de la Salud

El actual sistema de cuidado de la salud en la cuenca del lago de Pátzcuaro tiene tanto fortalezas como debilidades. Una de las mayores fortalezas es la distribución de clínicas gubernamentales de salud primaria por toda la región. Sin contar las tres islas y algunas poblaciones más alejadas, todas las comunidades están a aproximadamente 10 minutos de distancia de la clínica más cercana (ver la Tabla 4.3). Sin embargo, dado que estamos hablando de una región de escasos recursos económicos, la mayoría de las familias no cuentan con automóviles, por lo que trasladarse a la clínica más cercana a veces puede durar alrededor de una hora. La mayor parte de los habitantes de estas comunidades hacen uso de la clínica de IMSS-Op mas cercana en dónde se les atiende de manera gratuita, sin embargo, los tiempos de espera muchas veces son muy largos y generalmente las clínicas carecen de los medicamentos básicos, forzando a muchos de los pacientes a utilizar formas alternativas para el cuidado de su salud, como lo son las farmacias. Otra fortaleza del sistema es el trabajo que realizan conjuntamente con promotoras de salud. Las promotoras se aseguran de que los habitantes de las comunidades estén recibiendo el cuidado apropiado y asistan a las actividades educacionales de salud. En el área también está el Hospital Regional de Pátzcuaro, en dónde la atención no es gratuita a menos de estar inscrito en el Seguro Popular, además existen muchas quejas hacia este hospital por esperas largas y baja calidad en el servicio.

A pesar de tener dichas fortalezas, existen serios problemas con el actual sistema de salud, entre los que se encuentran:

- Un alto porcentaje de la población carece de seguro médico. A pesar de los esfuerzos tanto del gobierno federal como del estatal, de asegurar a todos para el año 2010, las encuestas realizadas por MA indican que al 2009, aproximadamente el 50% de la población sigue careciendo de seguro. Los gastos médicos que uno tiene que pagar al carecer de seguro médico son mucho más altos.
- La partería tradicional está desapareciendo. MA realizó una encuesta en el 2009 en donde se muestra que la edad promedio de parteras activas es de 64 años. Con el declive de la partería, las mujeres se quedan con una menor gama de posibilidades para dar a luz, la mayoría de ellas sin otra opción que dar a luz en un ambiente altamente medicalizado.
- La tasa de cesáreas es sumamente elevada. La encuesta realizada por MA en el 2009 relacionada con nacimientos (ver Apéndice C) muestra que cerca de un tercio del total de nacimientos en la región de Pátzcuaro son por cesárea. Si dejamos fuera los partos atendidos por parteras o doctores particulares, el porcentaje de cesáreas se eleva a un 41% (con hasta para los hospitales gubernamentales del ISSSTE, valor que concuerda con estadísticas nacionales). La encuesta también muestra que la gran mayoría de las mujeres no quiere una cesárea y que a más de la mitad de las mujeres no se les explicaron los riesgos que esta trae consigo.
- El rol de las enfermeras ha sido devaluado. La encuesta de MA muestra que las enfermeras de la región sienten que su papel está muy limitado y no se les respeta, además de que no sienten el poder de mejorar la salud de las mujeres. De igual forma, afirmaron que tienen deseo de contar con oportunidades de educación para mejorar sus habilidades y poder obtener un grado más alto de estudios para que puedan ser más respetadas y tener una voz que sea escuchada en cuestión del

trato a los pacientes. Sin embargo, actualmente no hay opciones en el área para la profesionalización de la educación dirigida a las enfermeras. La encuesta que se le realizó a las enfermeras de la región muestra un promedio en educación de nivel bachillerato sin ningún adiestramiento en salud de la mujer.

- La mujer carece de conocimientos con respecto a su cuerpo, a problemas de salud y opciones de reproducción. MA lleva dos años ofreciendo talleres y conferencias relacionados con la salud de la mujer en las comunidades de la región. Con dichas actividades se ha comprobado que las mujeres carecen de conocimientos básicos sobre su cuerpo, de sexualidad y reproducción, además de problemas de salud femenina. Sin este conocimiento, la mujer tiene un menor control sobre su propia salud y es más vulnerable a acatar las decisiones que cualquier persona del ámbito de la medicina le diga, sin que necesariamente esta sea la más apropiada (por ejemplo las cesáreas innecesarias).
- La mujer no puede decidir sobre el sexo de la persona que la atiende. Los resultados de la encuesta de MA sobre nacimiento, muestran que el 61% de las mujeres preferirían dar a luz con una persona del sexo femenino, ya sea doctora, enfermera o partera.
- Las mujeres no tienen suficientes opciones con respecto al sexo del proveedor del servicio médico. Los resultados de la encuesta elaborada por MA muestra que el 61% de las mujeres preferirían ser atendidas por una mujer, ya sea por una doctora, enfermera o partera. De igual forma, la encuesta respecto a opresión médica arroja que las mujeres preferirían que el examen pélvico fuera realizado por una mujer. Con relación a estos resultados también se obtuvo que el 28% de las mujeres temen que al hacerles un examen pélvico, el doctor sea sexualmente inapropiado y el 5% afirmó que habían sido sexualmente molestadas durante un examen pélvico por parte de su médico.
- La falta de alternativas entorno al cuidado de la salud de la mujer que pudieran mejorar la calidad y accesibilidad de dicho cuidado. Tanto el declive de la partería como el aumento en las cesáreas apuntan al aumento en la medicalización en el cuidado de la salud de la mujer y al aumento a la impotencia de las mujeres en la toma de decisiones referentes a su salud. En vez de tener atención centrada en la paciente, la mayoría de las instituciones de salud para la mujer son centradas en el personal médico. Actualmente, las mujeres de la región de Pátzcuaro no tienen alternativas.
- La mujer no tiene acceso a instituciones de salud mental adecuado. La encuesta de MA referente a la salud mental muestra una tasa de depresión clínica del 68%. Las opciones de apoyo son escasas dado que cerca del 90% de las mujeres con depresión afirman tener una mala relación con sus maridos y la atención psicológica disponible y dentro de su alcance económico es insignificante. Los grupos de soporte de mujeres son inexistentes a pesar de que al 82% de las entrevistadas les gustaría trabajar en grupos terapéuticos de apoyo.

Sección 6 – Recomendaciones para fortalecer el Actual Sistema de Salud

Con base en el análisis precedente, las siguientes son una serie de recomendaciones para mejorar el actual sistema de salud, asumiendo que no se le hagan cambios de raíz. La siguiente sección dará lugar a un modelo de un sistema integral que es fundamentalmente diferente al actual.

Recomendaciones para mejorar la accesibilidad a servicios de atención primaria para las 22 comunidades:

- Re-abrir la clínica de IMSS-Op en Puácuaro puesto que tiene la cantidad suficiente de población para albergarla, además de que los habitantes de Puácuaro se encuentran relativamente lejos de lo que vendría siendo la clínica más cercana.
- Re-abrir la clínica de IMSS-Op en Jarácuaro, o bien, permitir a los habitantes de esta comunidad hacer uso de los servicios de la clínica del IMSS-Op en Arocutín además de establecer un horario fijo en la Casa de Salud de Jarácuaro.
- Fijar un horario para la Casa de Salud de San Miguel Charahuén.
- A través de la creación de una red de mujeres que incluya a las mujeres de la región, expandir y mejorar la educación a través de instructoras/facilitadoras de las mismas comunidades, además de la participación activa y liderazgo de las mujeres.

Recomendaciones para mejorar el acceso de las 22 comunidades al servicio hospitalario, especialmente en relación con los partos:

- La Secretaría de Salud debe concluir con el proceso de adecuación de las instalaciones dentro de la clínica de SSA de Erongarícuaro (se quedó inconclusa la construcción de la sala de expulsión y quirófano). Esto es fundamental dado que autoridades federales, estatales y municipales aseveraron que reducir la mortalidad materna es una de sus prioridades, y esto no puede lograrse sin el acceso oportuno al servicio de maternidad.
- La Secretaría de Salud debe incrementar el número de horas de servicio en la atención a la población, especialmente en lo que respecta a la atención de partos, puesto que el retraso a la atención en el trabajo de parto, pone en riesgo las vidas de la madre y su hijo.
- El Hospital Regional en Pátzcuaro debe aumentar el número de camas y por ende el personal, incluyendo gineco-obstetras que sean capaces de atender complicaciones en el parto. Con base en los resultados de la encuesta de MA sobre nacimientos, dicho hospital se encuentra con frecuencia al tope de su capacidad y carece de personal capacitado para atender complicaciones en el parto y por tanto tienen que rechazar a mujeres en trabajo de parto. Estas mujeres terminan asistiendo con un doctor particular o tienen que ser transferidas a Morelia, ya sea al Hospital Civil o al Hospital de la Mujer, lo cual resulta peligroso puesto que al menos son 50 minutos de viaje para llegar a alguno de estos hospitales (mientras que las recomendaciones afirman que una mujer en trabajo de parto no debería estar a más de 30 minutos fuera del hospital).
- Deben de existir más opciones para las mujeres, por ejemplo, casas de parto, en donde se de a las mujeres un servicio de calidad, a bajo costo y a la par del sistema de salud.

- La Secretaría de Salud y el sistema IMSS-Op debe incorporar enfermeras parteras profesionales dentro de hospitales y clínicas. De acuerdo con un reporte oficial del gobierno, a pesar de que el número de doctores y enfermeras se ha elevado, la disminución en el número de muertes maternas no ha ocurrido. Por lo que se ha recomendado el uso de los servicios de enfermeras obstétricas y enfermeras parteras para mejorar la atención maternal y la salud de la mujer.
- De acuerdo con las encuestas realizadas por MA, cerca del 50% de la población aún carece de seguro médico. Los gobiernos federal y estatal deben atacar este problema para cumplir con la promesa de asegurar a toda la población para el año del 2010.
- La Secretaría de Salud en Pátzcuaro, la cual se encarga de estar al pendiente del sistema de salud de los cinco municipios del área de estudio, debe desarrollar e implementar un programa para la reducción de cesáreas.
- IMSS-Oportunidades debe renovar sus sesiones educativas por medio de: (1) Desarrollar nuevo material para que la mujer pueda convertirse en participante activa durante el proceso de educación de la salud, y (2) Ampliar el alcance para que todas las mujeres de las comunidades puedan ser beneficiadas, y no sólo las mujeres suscritas al programa Oportunidades.
- La mayoría de las clínicas públicas carecen de medicamento suficiente. Como resultado, los pacientes deben ir a las farmacias y comprar el medicamento con dinero propio. Los fondos deben ser correctamente distribuidos para que todas las clínicas de IMSS-Op y de SSA siempre tengan el medicamento necesario.
- A pesar de que no fue documentado en esta investigación, las encuestas de MA, informes gubernamentales y pláticas con mujeres de la región, muestran que la cultura del machismo aún está presente y la mujer sufre de múltiples grados de discriminación y maltrato, incluyendo violencia doméstica severa. Es recomendable abrir un refugio para las mujeres en donde se brinde la protección necesaria y servicios psicológicos para las mujeres en situación de extrema violencia doméstica.
- Los primeros resultados obtenidos de las encuestas de MA referentes a salud mental, muestran claramente que la atención de problemas de salud mental, incluyendo cuestiones relacionadas con la depresión, baja autoestima y empoderamiento, es casi inexistente en la región, a pesar de la alta tasa de depresión clínica. Los recursos necesarios deben ser distribuidos para que los servicios de salud mental puedan ser expandidos e incorporados a la rutina diaria de clínicas comunitarias, hospitales y agencias de servicios sociales. Además de la creación de una red de apoyo comunitaria de mujeres, para que las mujeres puedan aprender de las fortalezas de otras mujeres y juntas puedan resolver problemas comunes.

Sección 7 – Modelo de un Sistema Integral de Salud Sexual y Reproductiva de la Mujer

La región de la Cuenca del Lago de Pátzcuaro necesita una serie de cambios fundamentales en el actual sistema de salud, particularmente en lo relacionado a la salud sexual y reproductiva de la mujer. Lo siguiente es una descripción de nuestro modelo para un sistema integral de salud sexual y reproductiva de la mujer.

1. Establecer una escuela de enfermería-partería profesional que capacite a enfermeras y asistentes rurales de salud de la región en el arte y ciencia de la salud de la mujer y partería, y de este modo integrar a las enfermeras parteras dentro del sistema de salud actual.

Existe un alto número de enfermeras en el área con muchos años de experiencia. Si a esto le agregamos los conocimientos específicos de la partería profesional, se obtendrá un excelente uso de los recursos y estaremos en condiciones de ofrecer un nivel de cuidado y comprensión más allá del título de enfermera partera.

Las enfermeras parteras profesionales podrán practicar de manera independiente dentro de su campo de práctica e interactuar con colegas médicos y autoridades de salud de manera respetuosa y complementaria. Las enfermeras parteras proveerán servicios gineco-obstetras a todas las mujeres con bajo nivel de riesgo, siempre y cuando la paciente así lo decida. Todos los servicios se ofrecerán de manera holística.

Como una visión de este modelo integral, las primeras 15 enfermeras parteras profesionales graduadas serán distribuidas alrededor de la cuenca del lago de Pátzcuaro de manera equivalente entre los cinco municipios, con cuatro enfermeras-parteras profesionales distribuidas en los dos centros de salud de la mujer (a describirse más adelante). Lo más adecuado será colocar a cada una de las parteras profesionales dentro de cada clínica de la Secretaría de la Salud y de IMSS-Op. De este modo la mujer tendrá la opción de elegir en su visita al centro de salud. A las clínicas de IMSS-Op de la región se les permitirá e incluso se les alentará a transferir a las mujeres con una partera profesional cuando las mujeres opten por este tipo de cuidado. Desde el primer momento las estudiantes/parteras profesionales brindarán cuidado prenatal y ginecológico, además de participar en partos en el centro de salud de la mujer de Mujeres Aliadas. Conforme vayan adquiriendo mayor experiencia, comenzarán a atender partos. Las parteras profesionales deberán de igual forma ser incorporadas en clínicas y hospitales del SSA, IMSS e ISSSTE para que de esta forma toda mujer tenga la opción al alcance. Además, serán una importante fuente de partería tradicional en sus propias comunidades.

Además de brindar una mejoría en la calidad, con atención respetuosa y participación activa de la paciente, las parteras profesionales están en la posición única de actuar como intermediarias entre aquellos proveedores de salud en las comunidades (ej. Clínicas de IMSS-Op, parteras tradicionales, promotoras y curanderos) y el resto del sistema de salud (ej. Clínicas más grandes y hospitales). Las actividades de las parteras profesionales de la región no se verán limitadas a la atención de salud que se dará en la clínica, incluirá participación activa en la red comunitaria e incorporará actividades como dar talleres formativos de salud y trabajará con promotoras comunitarias y parteras tradicionales. De este modo, se volverán el centro de éste modelo integral de salud.

2. Realce e integración del papel que juegan las parteras tradicionales.

El antiguo arte de la partería tradicional está desapareciendo en la región de Pátzcuaro, como se evidencia por el escaso número de nacimientos atendidos por parteras y por la encuesta aplicada a las parteras tradicionales. Cuando desaparezcan por completo, habrá un vacío en los servicios de salud a las mujeres y se eliminará una importante alternativa para las mujeres. La única opción para las mujeres será dar a luz

con un médico, muchos de los cuales practican en hospitales sumamente medicalizados con alta tasa de cesáreas. Las comunidades respetan mucho a las parteras y sus conocimientos aunque muchas mujeres ya no recurran a sus servicios a la hora de dar a luz (debido al costo o presiones sociales), muchas mujeres aún las visitan para atención prenatal puesto que no confían plenamente en los doctores. Además, las mujeres comienzan a enojarse por el alto número de nacimientos por cesárea y consideran que sus derechos están siendo violados por la conveniencia monetaria del doctor y buscan una mejor opción. El nacimiento de un nuevo equipo de parteras profesionales, trabajando a la par con las parteras tradicionales, es fundamental para mantener la cultura y aumentar la confianza de la mujer. La partería tradicional siempre ha sido y debe seguir siendo una alternativa para la mujer.

Además de proveer cuidado prenatal y atención en partos, las parteras se han desenvuelto en múltiples áreas de la salud de la mujer y de los infantes. Como parte de una descentralización efectiva de cuidado, el papel de las enfermeras parteras debe expandirse para que también den asesoría nutricional, de ambiente familiar y, con previo estudio, asesorías entorno a la salud mental como por ejemplo la depresión post-parto. Incluido en este papel debe estar el conocimiento para detectar problemas durante el embarazo y el parto para que la partera profesional sepa en todo momento cuándo y a quién transferir a una paciente.

Muchas comunidades se encuentran aisladas (tanto las islas de la región como algunas comunidades en la zona de la montaña) y la forma mas efectiva y sin necesidad de una gran inversión, es con una adecuada capacitación de los habitantes de las mismas comunidades, incluyendo a las promotoras de salud, quienes han recibido educación en partería/atención primaria y tienen contacto sólido con el sistema de salud.

En el contexto del modelo integral anteriormente descrito, las parteras profesionales y otras mujeres como las promotoras de salud se convertirán en figuras clave dentro de las comunidades, debido a que serán ellas quienes estén a cargo de la atención primaria en salud de la mujer y partería.

3. Fortalecer la educación en materia de salud a través del desarrollo de una red comunitaria de mujeres, con la participación activa y el liderazgo de las mismas mujeres.

A través de nuestras pláticas y talleres de formación en salud sexual y reproductiva, hemos detectado cuan inadecuado es el actual sistema de salud en materia de educación/formación. La educación primaria es recibida principalmente a través del programa IMSS-Oportunidades, donde las mujeres que se encuentran suscritas, tienen que ir por lo menos una vez al mes a pláticas educacionales cuyo tema es la salud. Existe una serie de problemas con dichas pláticas, entre las que se encuentran: (1) Únicamente las mujeres suscritas en Oportunidades acuden puesto que son las únicas que tienen que hacerlo (para poder recibir su financiamiento). Las encuestas de MA muestran que menos de la mitad de las mujeres se encuentran suscritas al programa, por lo que la mayoría de las mujeres no se están beneficiando y no obtienen información. (2) El contenido de las lecturas es inadecuado puesto que sólo se tocan los temas de forma superficial, especialmente cuando el tema se relaciona con la salud de la mujer; además de esto, no usan material audiovisual efectivo. (3) La manera de educar y concientizar sobre la salud, tiene un énfasis en la forma de lectura, sin fomentar la participación de las mujeres, modelo que comparado con otros resulta inadecuado. Se ha demostrado que una forma más efectiva de educar es usando materiales y actividades que involucren a las mujeres. (4) El material educativo no es desarrollado con la participación de las propias mujeres.

Para clarificar, un acercamiento completamente distinto debe ser usado, con base en las necesidades de las comunidades, que haga uso de educadoras comunitarias y que involucre a las mujeres de la comunidad, incluyendo la identificación de temas que ellas consideren importantes para la misma comunidad. Este proceso de participación activa de las mujeres no sólo es la forma más efectiva de que

las mujeres adquieran conocimientos sólidos sobre sus cuerpos, sus necesidades de salud, hacer uso apropiado de las instituciones de salud y principalmente contribuir al empoderamiento de las mujeres.

La manera más efectiva de expandir el papel de la mujer en la propia educación de la salud es a través del desarrollo de una red comunitaria de mujeres. Las mujeres de la región han expresado profundo interés en dicha red y quieren participar activamente en el desarrollo de la misma, incluyendo actividades en donde se busque financiamiento. El apoderamiento del conocimiento, el entusiasmo y la experiencia de las mujeres de la región, trabajando en conjunto con la red de mujeres tanto comunitaria, como regional, es a final de cuentas, la mejor forma de lograr que este tipo de proyectos tengan un impacto real y positivo.

Como parte de la red integral de salud materna, el personal de MA, las enfermeras parteras profesionales, parteras tradicionales, promotoras de salud, al igual que todo el personal de las clínicas de la región, serán participantes activos en las actividades de educación de las mujeres en materia de salud sexual y reproductiva.

4. Establecer un centro para la mujer, en donde exista servicio de salud de la mujer, partería profesional, y actividades de formación e investigación.

La región de la cuenca del lago de Pátzcuaro, necesita un centro para la mujer que brinde atención médica, nacimientos, educación y actividades y servicios de investigación, que sirva de modelo fundamental para un diferente tipo de atención, basada en los principios de la partería profesional y de la cultura del lugar, atendiendo ante todo los intereses y necesidades de la paciente.

Esta necesidad se fundamenta en los siguientes factores. En primer lugar, existe una saturación en las clínicas y centros hospitalarios del gobierno, especialmente para la atención de partos. En lugares donde se atienden partos, el personal y los suministros son insuficientes, además la falta de camas obliga a que se deba dar de alta a los pacientes con mayor rapidez, lo cual en ocasiones provoca problemas serios en la salud de la mujer, y en algunos casos su muerte debido a complicaciones post parto.

En segundo lugar, muchos de los médicos de la nueva generación no son conscientes del proceso natural del parto puesto que han sido entrenados en un ambiente que ve el nacimiento como un evento peligroso que necesita ser manejado médicamente y no de manera natural. Tal filosofía a la hora de la intervención puede ser la causa número uno de complicaciones y es extremadamente costoso cuando se usa rutinariamente. Como consecuencia, en un ambiente donde el parto es algo a lo que se teme y no es respetuosamente monitoreado, tenemos como consecuencia una situación que carece de calidad y atención basada en la paciente. El parto es el tiempo donde la vida de una mujer se encuentra más vulnerable y si no es manejado de forma adecuada puede llevar a una depresión, una insuficiente creación de lazos afectivos, una falta constante de confianza en su habilidad como madre, y la pérdida del momento en el que una mujer se da cuenta de su propio poder personal.

Tercero, en la región se necesita un lugar que sirva como modelo de atención hacia la salud sexual y reproductiva de la mujer, basado a las necesidades de la mujer, que sea seguro, económico y apto para poder hacer réplica en otras regiones de México. Las mujeres necesitan un lugar donde se sientan seguras, respetadas y queridas, un lugar en donde la mujer pueda ejercer su derecho a recibir atención de alta calidad y pueda tener una voz importante en la forma que quiere ser atendida. El centro de salud para la mujer también servirá como un lugar en el que las parteras profesionales graduadas de nuestra escuela puedan practicar con dignidad y seguridad, lo que se verá reflejado en la atención a las pacientes y en su satisfacción.

El centro funcionará en coordinación con el sistema regional de salud. Se establecerán afiliaciones con otros proveedores de salud para evitar la duplicación de servicios y al mismo tiempo hacer uso de las

fortalezas de las demás instituciones. Con las afiliaciones adecuadas, el centro podrá transferir a la paciente con especialistas sin que esta tenga que pagar grandes cantidades. La casa de partos será instalada cerca de la ciudad de Pátzcuaro para que tenga atención obstétrica de emergencia al alcance. Los partos en casa serán centrados en la familia y ofrecerán una variedad de alternativas al incorporar aspectos culturales de las parteras tradicionales. Las parteras tradicionales serán invitadas y alentadas a llevar a sus pacientes en labor de parto a la casa de partos. La partera tradicional seguirá trabajando con su paciente y llevará a cabo el parto, teniendo a la mano las habilidades de una partera profesional como colega en caso necesario. Además, el centro de salud ofrecerá atención primaria, también pondrá a la disposición de las mujeres servicios psicológicos, ya sea directamente o por medio de afiliaciones con otras organizaciones como el “Desarrollo Integral de la Familia” (DIF).

El Centro de Salud para la Mujer será el centro de un sistema descentralizado de educación en salud sexual y reproductiva de las mujeres, brindando educación avanzada a promotoras comunitarias, siendo esta la instalación central de los talleres, asambleas y conferencias.

Investigación clínica y de salud pública será incorporada a las operaciones del centro puesto que son componentes necesarios e indispensables del sistema integral de salud. MA ya empezó con investigaciones conjuntas con algunas universidades de los Estados Unidos en temas como el cáncer cérvico-uterino, detección y prevención; tasa de cesáreas; opresión médica y empoderamiento de la mujer. La UNAM ha expresado su interés en afiliarse con MA y quiere incluir investigación como un complemento al servicio de salud y de educación. Durante la primavera y el verano del 2009, MA dirigió un interinato de clínicas y salud pública y este otoño brindará asesoría en la enseñanza de una clase a nivel de doctorado dedicada a programas de MA.

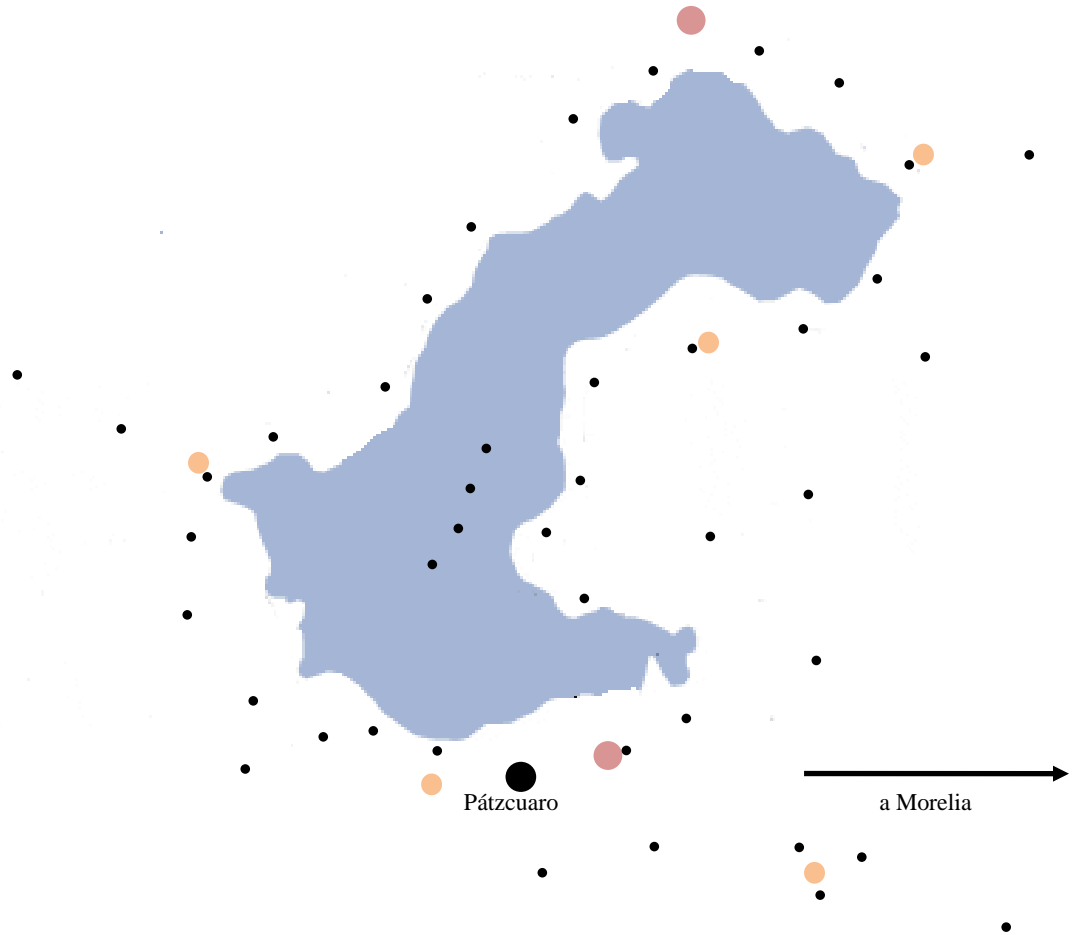
5. Mejorar y fortalecer la integración de servicios de maternidad y otros relacionados con la salud de la mujer.

Como fue aseverado anteriormente, esta región carece de un centro de salud en el que se den servicios de calidad a las mujeres, basados en las necesidades de la paciente y con servicios de parto. Con el establecimiento de un centro para la mujer, ofreciendo atención clínica y partos, una importante pieza para lograr un sistema más integrado de servicios de maternidad se vuelve posible. Con la capacidad suficiente, este centro puede servirnos como un lugar que ayude a reducir el elevado número de pacientes del Hospital Regional en Pátzcuaro, al hacerse cargo de los partos de bajo riesgo. Hacer uso de la casa de partos probablemente sea menos caro que expandir el Hospital Regional. El Hospital de la Mujer en Morelia también será una pieza clave para un sistema más integrado de maternidad, puesto que brinda servicios de especialidad para partos de alto riesgo y recién nacidos (como por ejemplo servicios de perinatólogos, servicio del que carece el Hospital Regional). El Hospital de la Mujer ha expresado firmemente el interés que tiene de afiliarse con MA en el establecimiento de una escuela de partería profesional dirigida a enfermeras y asistentes de salud de la región, un centro comunitario y una casa de partos. Por medio de estas afiliaciones, el centro para la mujer puede transferir mujeres con alto riesgo al Hospital Regional o bien al Hospital de la Mujer, si es necesario, a la vez que el Hospital Regional podrá transferir a las mujeres de bajo riesgo a la casa de partos si así lo desea la mujer. Eventualmente, un segundo centro para la mujer deberá ser abierto del otro lado del lago de Pátzcuaro para que las mujeres de esa área tengan mayor acceso a este tipo de servicios.

Con estos dos centros de salud para la mujer, localizados en extremos del lago de Pátzcuaro; parteras profesionales practicando en cada institución médica de todos los municipios; participación activa en actividades de formación y clínicas de las parteras profesionales, promotoras de salud y las mismas mujeres de la comunidad; afiliaciones con otras instituciones de salud, universidades e instituciones gubernamentales a nivel municipal, estatal, nacional e internacional; se logrará un nuevo modelo integral en el cuidado de la salud de la mujer. Al mismo tiempo la red comunitaria de mujeres será clave para la

plena integración de las comunidades. En el Mapa 7.1 se muestra la propuesta para las locaciones de las casas de parto y clínicas con las parteras profesionales. La figura 7.1 y 7.2 son diagramas que muestran el nivel de atención, las actividades y los patrones de derivación de la propuesta del sistema integrado propuesto para el cuidado de salud materna y de la mujer en la cuenca del lago de Pátzcuaro.

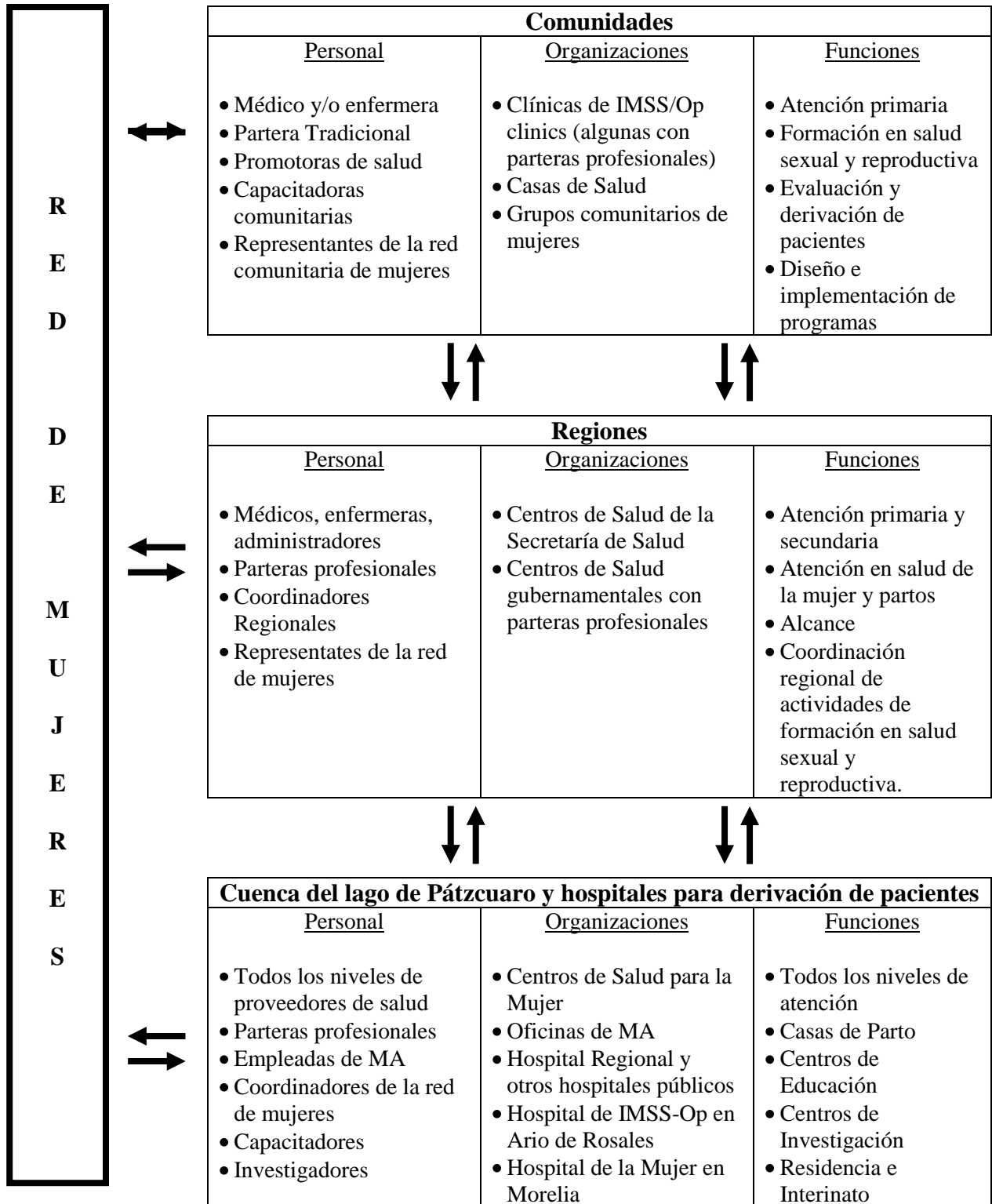
Mapa 7.1 – Propuesta de locaciones para la instalación de los dos centros de salud para la mujer con la atención de parteras profesionales



Explicación

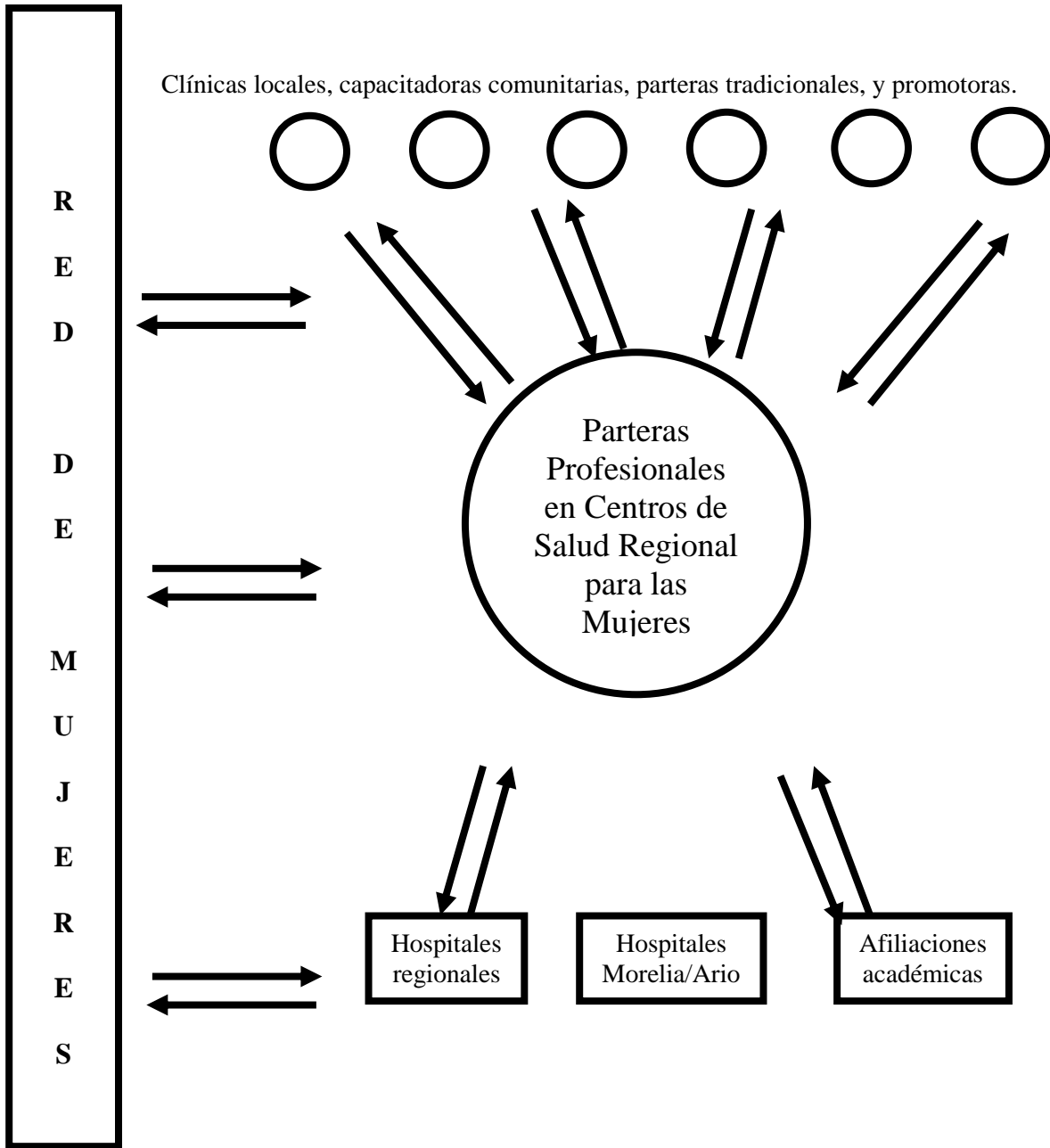
●	Pátzcuaro
●	Centros de salud para la mujer
●	Centros de Salud con parteras profesionales (localizados en cabeceras municipales o sus alrededores)
●	Comunidades (sin localización exacta)

Figura 7.1 – Niveles de cuidado, actividades y patrones de referencia en el sistema integral de salud



	• UNAM y otras escuelas afiliadas.	• Servicios de Psicología
--	------------------------------------	---------------------------

Figura 7.2 – Diagrama del papel de la Partera Profesional en el sistema integral de los derechos y la salud sexual y reproductiva de la mujer.



Apéndice A - Arocutín - Perfil de Salud Comunitaria

Municipio: Erongarícuaro

Estadísticas de Censo 2005	Comunidad <u>Arocutín</u>		Municipio <u>Erongarícuaro</u>		Los 5 Municipios		Michoacán	
	Número	Porcentaje	Número	Porcentaje	Número	Porcentaje	Número	Porcentaje
Población Total	542		13,060		135,947		3,966,073	
Género								
Femenino	290	53.5%	6,829	52.3%	71,733	52.8%	2,073,696	52.3%
Masculino	252	46.5%	6,231	47.7%	64,214	47.2%	1,892,377	47.7%
Etnia								
Habla Purépecha	12	2.5%	2,477	21.1%	14,917	12.4%	113,166	3.2%
Edad								
0 - 14	167	30.8%	4,088	31.5%	44,789	33.4%	1,289,187	33.1%
15 - 59	319	58.9%	7,248	55.8%	76,418	56.9%	2,234,494	57.4%
60 y Mas	56	10.3%	1,659	12.8%	13,016	9.7%	372,115	9.6%
Seguro								
No Tiene	421	77.7%	11,406	87.3%	107,075	78.8%	2,787,423	70.3%
SP	0	0.0%	17	0.1%	1,750	1.3%	88,652	2.2%
IMSS	105	19.4%	806	6.2%	13,646	10.0%	746,626	18.8%
ISSSTE	10	1.8%	721	5.5%	10,130	7.5%	223,990	5.6%
Analfabetas								
Total	55	14.7%	1,454	16.3%	11,627	13.0%	327,594	12.6%
Femenino	37	17.7%	943	19.9%	7,302	15.0%	185,444	13.2%
Masculino	18	10.8%	511	12.3%	4,325	10.6%	142,150	11.8%
Otros Indicadores								
Hogares Total	129		2,995		30,995		937,373	
Hogar con Jefatura Femenina	23	17.8%	625	20.9%	7,085	22.9%	222,712	23.8%
Total Viviendas	120		2,849		29,050		913,390	
No Drenaje	73	60.8%	1,571	55.1%	7,320	25.2%	120,500	13.2%
No Refrigerador	55	45.8%	1,381	48.5%	10,872	37.4%	210,858	23.1%
Piso de Tierra	12	10.0%	559	19.6%	6,092	21.0%	127,329	13.9%

Total de Partos en 2005, según el Lugar y Persona que Atendió (Fuente: INEGI)

Municipio	Persona que Atendió	#	%
Causa de Muerte		#	%
Pátzcuaro	Pública	7	50.0%
Erongarícuaro	Particular	4	28.6%
Zamora	Pública	1	7.1%
Morelia	Pública	1	7.1%
Apatzingán	Pública	1	7.1%
Total		14	100.0%

Total de Muertes en 2005, según Sexo y Causa de Muerte (Fuente: INEGI)

MUJERES			HOMBRES		
	Causa de Muerte	#		Causa de Muerte	#
	Enf. hipertensivas	1		Diabetes	14
Total		1	100.0%	Total	14
					100.0%

**Apéndice A - Arocutín - Perfil de Salud Comunitaria
Municipio: Erongarícuaro**

**Resultados de la Encuesta sobre Parto por Mujeres Aliadas en 2009
(Mujeres que parieron entre 2004 y 2009)**

<u>Lugar de Control Prenatal</u>	<u>#</u>	<u>%</u>
Arocutín-IMSS-Op	14	77.8%
Zamora-ISSSTE	1	5.6%
Pátzcuaro-Particular	1	5.6%
Pátzcuaro-Hospital Civil	1	5.6%
Ajuno-IMSS-Op	1	5.6%
Total	18	100.0%

<u>Lugar de Parto</u>	<u>#</u>	<u>%</u>
Pátzcuaro-Hospital Regional	5	27.8%
Ario de Rosales-IMSS/OP	5	27.8%
Zamora-ISSSTE	2	11.1%
Arocutín-Casa	2	11.1%
Pátzcuaro-Particular	1	5.6%
Pátzcuaro-Hospital Civil	1	5.6%
Morelia-IMSS	1	5.6%
Erongarícuaro-Particular	1	5.6%
Total	18	100.0%

<u>Educación</u>	<u>#</u>	<u>%</u>	<u>Todas las Encuestas*</u>
Ninguna	0	0.0%	4.8%
Primaria	17	94.4%	50.4%
Secundaria	1	5.6%	34.7%
Preparatoria	0	0.0%	8.5%
Licenciada	0	0.0%	1.6%
Total	18	100.0%	100.0%

<u>Seguro</u>	<u>#</u>	<u>%</u>	<u>Todas las Encuestas*</u>
Ninguno	9	64.3%	55.3%
SP	2	14.3%	36.1%
IMSS	1	7.1%	5.8%
ISSSTE	2	14.3%	2.9%
Total	14	100.0%	100.0%

<u>Purépecha</u>	<u>#</u>	<u>%</u>	<u>Todas las Encuestas*</u>
No	8	44.4%	54.9%
Sí	10	55.6%	45.1%
Total	18	100.0%	100.0%

<u>Oportunidades</u>	<u>#</u>	<u>%</u>	<u>Todas las Encuestas*</u>
No	9	50.0%	64.2%
Sí	9	50.0%	35.8%
Total	18	100.0%	100.0%

<u>Ultimo parto por Cesárea</u>	<u>#</u>	<u>%</u>	<u>Todas las Encuestas*</u>
No	12	66.7%	68.1%
Sí	6	33.3%	31.9%
Total	18	100.0%	100.0%

<u>Preferencia de Familiar durante el Parto</u>	<u>#</u>	<u>%</u>	<u>Todas las Encuestas*</u>
No	7	50.0%	29.8%
Sí	7	50.0%	70.2%
Total	14	100.0%	100.0%

<u>Próximo parto con</u>	<u>#</u>	<u>%</u>	<u>Todas las Encuestas*</u>
Doctor	2	11.1%	13.6%
Doctor/a	2	11.1%	7.3%
Doctora	10	55.6%	49.3%
Enfermera	0	0.0%	1.6%
No importa	3	16.7%	18.6%
Partera	1	5.6%	9.4%
Total	18	100.0%	100.0%

<u>Lugar próximo parto</u>	<u>#</u>	<u>%</u>	<u>Todas las Encuestas*</u>
Casa	4	23.5%	18.9%
Particular	4	23.5%	25.5%
Pública	9	52.9%	55.6%
Total	17	100.0%	100.0%

* - La columna "Todas las Encuestas" incluye las 386 encuestas sobre parto realizadas a la fecha.

Apéndice A - Arocutín - Perfil de Salud Comunitaria

Municipio: Erongarícuaro

Unidades de Salud más cercanas

	<u>Comunidad</u>	<u>Tiempo de Viaje (minutos)</u>
Unidad Designada de IMSS-Op:	Arocutín	0
Unidad de SSA más Cercana:	Erongarícuaro	9
Unidad Pública para Partos más Cercana:	Pátzcuaro	25
Unidad Privada para Partos más Cercana:	Erongarícuaro	9
Partera más Cercana:	Arocutín	0

Apéndice A - Charahuén - Perfil de Salud Comunitaria

Municipio: Erongarícuaro

Estatísticas de Censo 2005	Comunidad Charahuén		Municipio Erongarícuaro		Los 5 Municipios		Michoacán	
	Número	Porcentaje	Número	Porcentaje	Número	Porcentaje	Número	Porcentaje
Población Total	303		13,060		135,947		3,966,073	
Género								
Femenino	159	52.5%	6,829	52.3%	71,733	52.8%	2,073,696	52.3%
Masculino	144	47.5%	6,231	47.7%	64,214	47.2%	1,892,377	47.7%
Etnia								
Habla Purépecha	1	0.4%	2,477	21.1%	14,917	12.4%	113,166	3.2%
Edad								
0 - 14	115	38.0%	4,088	31.5%	44,789	33.4%	1,289,187	33.1%
15 - 59	155	51.2%	7,248	55.8%	76,418	56.9%	2,234,494	57.4%
60 y Mas	33	10.9%	1,659	12.8%	13,016	9.7%	372,115	9.6%
Seguro								
No Tiene	286	94.4%	11,406	87.3%	107,075	78.8%	2,787,423	70.3%
SP	5	1.7%	17	0.1%	1,750	1.3%	88,652	2.2%
IMSS	10	3.3%	806	6.2%	13,646	10.0%	746,626	18.8%
ISSSTE	2	0.7%	721	5.5%	10,130	7.5%	223,990	5.6%
Analfabetas								
Total	26	13.8%	1,454	16.3%	11,627	13.0%	327,594	12.6%
Femenino	11	11.1%	943	19.9%	7,302	15.0%	185,444	13.2%
Masculino	15	16.9%	511	12.3%	4,325	10.6%	142,150	11.8%
Otros Indicadores								
Hogares Total	70		2,995		30,995		937,373	
Hogar con Jefatura Femenina	7	10.0%	625	20.9%	7,085	22.9%	222,712	23.8%
Total Viviendas	62		2,849		29,050		913,390	
No Drenaje	55	88.7%	1,571	55.1%	7,320	25.2%	120,500	13.2%
No Refrigerador	45	72.6%	1,381	48.5%	10,872	37.4%	210,858	23.1%
Piso de Tierra	21	33.9%	559	19.6%	6,092	21.0%	127,329	13.9%

Total de Partos en 2005, según el Lugar y Persona que Atendió (Fuente: INEGI)

Municipio	Persona que Atendió	#	%
Causa de Muerte		#	%

Total de Muertes en 2005, según Sexo y Causa de Muerte (Fuente: INEGI)

MUJERES	HOMBRES
Causa de Muerte	Causa de Muerte
#	#
%	%

Apéndice A - Charahuén - Perfil de Salud Comunitaria

Municipio: Erongarícuaro

**Resultados de la Encuesta sobre Parto por Mujeres Aliadas en 2009
(Mujeres que parieron entre 2004 y 2009)**

<u>Lugar de Control Prenatal</u>	#	%
Ajuno-IMSS-Op	15	93.8%
Pátzcuaro-Particular	1	6.3%
Total	16	100.0%

<u>Lugar de Parto</u>	#	%
Pátzcuaro-Hospital Regional	9	56.3%
Pátzcuaro-Hospital Civil	4	25.0%
Pátzcuaro-Particular	2	12.5%
Morelia-IMSS	1	6.3%
Total	16	100.0%

<u>Educación</u>	#	%	<u>Todas las Encuestas*</u>
Ninguna	2	13.3%	4.8%
Primaria	9	60.0%	50.4%
Secundaria	3	20.0%	34.7%
Preparatoria	1	6.7%	8.5%
Licenciada	0	0.0%	1.6%
Total	15	100.0%	100.0%

<u>Seguro</u>	#	%	<u>Todas las Encuestas*</u>
Ninguno	11	68.8%	55.3%
SP	4	25.0%	36.1%
IMSS	1	6.3%	5.8%
ISSSTE	0	0.0%	2.9%
Total	16	100.0%	100.0%

<u>Purépecha</u>	#	%	<u>Todas las Encuestas*</u>
No	11	68.8%	54.9%
Sí	5	31.3%	45.1%
Total	16	100.0%	100.0%

<u>Oportunidades</u>	#	%	<u>Todas las Encuestas*</u>
No	6	37.5%	64.2%
Sí	10	62.5%	35.8%
Total	16	100.0%	100.0%

<u>Ultimo parto por Cesárea</u>	#	%	<u>Todas las Encuestas*</u>
No	13	81.3%	68.1%
Sí	3	18.8%	31.9%
Total	16	100.0%	100.0%

<u>Preferencia de Familiar durante el Parto</u>	#	%	<u>Todas las Encuestas*</u>
No	3	30.0%	29.8%
Sí	7	70.0%	70.2%
Total	10	100.0%	100.0%

<u>Próximo parto con</u>	#	%	<u>Todas las Encuestas*</u>
Doctor	5	31.3%	13.6%
Doctor/a	0	0.0%	7.3%
Doctora	7	43.8%	49.3%
Enfermera	0	0.0%	1.6%
No importa	3	18.8%	18.6%
Partera	1	6.3%	9.4%
Total	16	100.0%	100.0%

<u>Lugar próximo parto</u>	#	%	<u>Todas las Encuestas*</u>
Casa	2	12.5%	18.9%
Particular	3	18.8%	25.5%
Pública	11	68.8%	55.6%
Total	16	100.0%	100.0%

* - La columna "Todas las Encuestas" incluye las 386 encuestas sobre parto realizadas a la fecha.

Apéndice A - Charahuén - Perfil de Salud Comunitaria

Municipio: Erongarícuaro

Unidades de Salud más cercanas

	<u>Comunidad</u>	<u>Tiempo de Viaje</u> <u>(minutos)</u>
Unidad Designada de Imss-Op:	Ajuno	5
Unidad de SSA más Cercana:	Erongarícuaro	17
Unidad Pública para Partos más Cercana:	Pátzcuaro	25
Unidad Privada para Partos más Cercana:	Erongarícuaro	7
Partera más Cercana:	Arocutín	9

Apéndice A - Condébaro - Perfil de Salud Comunitaria

Municipio: Pátzcuaro

Estatísticas de Censo 2005	Comunidad Condébaro		Municipio Pátzcuaro		Los 5 Municipios		Michoacán	
	Número	Porcentaje	Número	Porcentaje	Número	Porcentaje	Número	Porcentaje
Población Total	214		79,868		135,947		3,966,073	
Género								
Femenino	113	52.8%	42,171	52.8%	71,733	52.8%	2,073,696	52.3%
Masculino	101	47.2%	37,697	47.2%	64,214	47.2%	1,892,377	47.7%
Etnia								
Habla Purépecha	5	2.7%	3,987	5.7%	14,917	12.4%	113,166	3.2%
Edad								
0 - 14	93	43.5%	26,535	33.8%	44,789	33.4%	1,289,187	33.1%
15 - 59	104	48.6%	44,818	57.2%	76,418	56.9%	2,234,494	57.4%
60 y más	17	7.9%	7,038	9.0%	13,016	9.7%	372,115	9.6%
Seguro								
No Tiene	211	98.6%	57,838	72.4%	107,075	78.8%	2,787,423	70.3%
SP	0	0.0%	1,659	2.1%	1,750	1.3%	88,652	2.2%
IMSS	0	0.0%	10,660	13.3%	13,646	10.0%	746,626	18.8%
ISSSTE	0	0.0%	7,043	8.8%	10,130	7.5%	223,990	5.6%
Analfabetas								
Total	41	33.9%	5,613	10.8%	11,627	13.0%	327,594	12.6%
Femenino	21	31.3%	3,470	12.3%	7,302	15.0%	185,444	13.2%
Masculino	20	37.0%	2,143	9.1%	4,325	10.6%	142,150	11.8%
Otros Indicadores								
Hogares Total	42		18,034		30,995		937,373	
Hogar con Jefatura Femenina	7	16.7%	4,379	24.3%	7,085	22.9%	222,712	23.8%
Total Viviendas	42		16,925		29,050		913,390	
No Drenaje	23	54.8%	3,536	20.9%	7,320	25.2%	120,500	13.2%
No Refrigerador	41	97.6%	5,837	34.5%	10,872	37.4%	210,858	23.1%
Piso de Tierra	41	97.6%	3,583	21.2%	6,092	21.0%	127,329	13.9%

Total de Partos en 2005, según el Lugar y Persona que Atendió (Fuente: INEGI)

Municipio	Persona que Atendió	#	%
Causa de Muerte		#	%
Pátzcuaro	Pública	3	50.0%
Pátzcuaro	Partera	2	33.3%
Lagunillas	Particular	1	16.7%
Total		6	100.0%

Total de Muertes en 2005, según Sexo y Causa de Muerte (Fuente: INEGI)

MUJERES			HOMBRES		
	Causa de Muerte	#		Causa de Muerte	#
	Diabetes	8	100.0%	Enf. isquémicas	1
Total		8	100.0%	Total	1
					100.0%

Apéndice A - Condébaro - Perfil de Salud Comunitaria

Municipio: Pátzcuaro

Resultados de la Encuesta sobre Parto por Mujeres Aliadas en 2009 (Mujeres que parieron entre 2004 y 2009)

<u>Lugar de Control Prenatal</u>	<u>#</u>	<u>%</u>
Condébaro-Casa de Salud	5	50.0%
Huiramba-Particular	2	20.0%
Quiríngaro-Partera	1	10.0%
Pátzcuaro-Particular	1	10.0%
Las Tablas-Casa de Salud	1	10.0%
Total	10	100.0%

<u>Lugar de Parto</u>	<u>#</u>	<u>%</u>
Quiríngaro-Casa	4	40.0%
Pátzcuaro-Hospital Regional	2	20.0%
Huiramba-Particular	2	20.0%
Pátzcuaro-Particular	1	10.0%
Morelia-Hospital de la Mujer	1	10.0%
Total	10	100.0%

<u>Educación</u>	<u>#</u>	<u>%</u>	<u>Todas las Encuestas*</u>
Ninguna	0	0.0%	4.8%
Primaria	10	100.0%	50.4%
Secundaria	0	0.0%	34.7%
Preparatoria	0	0.0%	8.5%
Licenciada	0	0.0%	1.6%
Total	10	100.0%	100.0%

<u>Seguro</u>	<u>#</u>	<u>%</u>	<u>Todas las Encuestas*</u>
Ninguno	2	20.0%	55.3%
SP	8	80.0%	36.1%
IMSS	0	0.0%	5.8%
ISSSTE	0	0.0%	2.9%
Total	10	100.0%	100.0%

<u>Purépecha</u>	<u>#</u>	<u>%</u>	<u>Todas las Encuestas*</u>
No	10	100.0%	54.9%
Sí	0	0.0%	45.1%
Total	10	100.0%	100.0%

<u>Oportunidades</u>	<u>#</u>	<u>%</u>	<u>Todas las Encuestas*</u>
No	6	60.0%	64.2%
Sí	4	40.0%	35.8%
Total	10	100.0%	100.0%

<u>Último parto por Cesárea</u>	<u>#</u>	<u>%</u>	<u>Todas las Encuestas*</u>
No	8	80.0%	68.1%
Sí	2	20.0%	31.9%
Total	10	100.0%	100.0%

<u>Preferencia de Familiar durante el Parto</u>	<u>#</u>	<u>%</u>	<u>Todas las Encuestas*</u>
No	0	0.0%	29.8%
Sí	6	100.0%	70.2%
Total	6	100.0%	100.0%

<u>Próximo parto con</u>	<u>#</u>	<u>%</u>	<u>Todas las Encuestas*</u>
Doctor	0	0.0%	13.6%
Doctor/a	0	0.0%	7.3%
Doctora	4	40.0%	49.3%
Enfermera	0	0.0%	1.6%
No importa	3	30.0%	18.6%
Partera	3	30.0%	9.4%
Total	10	100.0%	100.0%

<u>Lugar próximo parto</u>	<u>#</u>	<u>%</u>	<u>Todas las Encuestas*</u>
Casa	6	60.0%	18.9%
Particular	2	20.0%	25.5%
Pública	2	20.0%	55.6%
Total	10	100.0%	100.0%

* - La columna "Todas las Encuestas" incluye las 386 encuestas sobre parto realizadas a la fecha.

Apéndice A - Condébaro - Perfil de Salud Comunitaria

Municipio: Pátzcuaro

Unidades de Salud Mas Cercanas

	<u>Comunidad</u>	<u>Tiempo de Viaje (minutos)</u>
Unidad Designada de Imss-Op:	Condébaro - Casa de	0
Unidad de SSA más Cercana:	Cuanajo	25
Unidad Pública para Partos más Cercana:	Pátzcuaro	55
Unidad Privada para Partos más Cercana:	Huiramba	30
Partera más Cercana:	Cuanajo	25

Apéndice A - Cuanajo - Perfil de Salud Comunitaria

Municipio: Pátzcuaro

Estadísticas de Censo 2005	Comunidad Cuanajo		Municipio Pátzcuaro		Los 5 Municipios		Michoacán	
	Número	Porcentaje	Número	Porcentaje	Número	Porcentaje	Número	Porcentaje
Población Total	4,704		79,868		135,947		3,966,073	
Género								
Femenino	2,470	52.5%	42,171	52.8%	71,733	52.8%	2,073,696	52.3%
Masculino	2,234	47.5%	37,697	47.2%	64,214	47.2%	1,892,377	47.7%
Etnia								
Habla Purépecha	1,461	36.1%	3,987	5.7%	14,917	12.4%	113,166	3.2%
Edad								
0 - 14	1,621	36.0%	26,535	33.8%	44,789	33.4%	1,289,187	33.1%
15 - 59	2,434	54.0%	44,818	57.2%	76,418	56.9%	2,234,494	57.4%
60 y Mas	450	10.0%	7,038	9.0%	13,016	9.7%	372,115	9.6%
Seguro								
No Tiene	4,221	89.7%	57,838	72.4%	107,075	78.8%	2,787,423	70.3%
SP	3	0.1%	1,659	2.1%	1,750	1.3%	88,652	2.2%
IMSS	209	4.4%	10,660	13.3%	13,646	10.0%	746,626	18.8%
ISSSTE	40	0.9%	7,043	8.8%	10,130	7.5%	223,990	5.6%
Analfabetas								
Total	636	22.1%	5,613	10.8%	11,627	13.0%	327,594	12.6%
Femenino	387	24.6%	3,470	12.3%	7,302	15.0%	185,444	13.2%
Masculino	249	19.0%	2,143	9.1%	4,325	10.6%	142,150	11.8%
Otros Indicadores								
Hogares Total	1,016		18,034		30,995		937,373	
Hogar con Jefatura Femenina	248	24.4%	4,379	24.3%	7,085	22.9%	222,712	23.8%
Total Viviendas	965		16,925		29,050		913,390	
No Drenaje	506	52.4%	3,536	20.9%	7,320	25.2%	120,500	13.2%
No Refrigerador	649	67.3%	5,837	34.5%	10,872	37.4%	210,858	23.1%
Piso de Tierra	548	56.8%	3,583	21.2%	6,092	21.0%	127,329	13.9%

Total de Partos en 2005, según el Lugar y Persona que Atendió (Fuente: INEGI)

Municipio	Persona que Atendió	#	%
Causa de Muerte		#	%
Pátzcuaro	Pública	28	36.4%
Pátzcuaro	Partera	25	32.5%
Pátzcuaro	Particular	12	15.6%
Morelia	Pública	4	5.2%
Morelia	Particular	3	3.9%
Fuera de Mich.	Pública	2	2.6%
Fuera de Mich.	Particular	1	1.3%
Pátzcuaro	Desconocido	1	1.3%
Ario de Rosales	Pública	1	1.3%
Total		77	100.0%

Total de Muertes en 2005, según Sexo y Causa de Muerte (Fuente: INEGI)

MUJERES		HOMBRES	
Causa de Muerte	#	Causa de Muerte	#
Desconocido	1	Cáncer de hígado	3
Enf. hígado	2	Cáncer de testículos	1
Otro enf. respiratorio	2	Cáncer desconocido	1
Senilidad	2	Desconocido	1
Suicidio	4	Diabetes	6
Total	11	100.0%	
		Enf. hígado	2
		Enf. isquémicas	2
		Uso de alcohol	2
		Total	18
			100.0%

Apéndice A - Cuanajo - Perfil de Salud Comunitaria

Municipio: Pátzcuaro

Resultados de la Encuesta sobre Parto por Mujeres Aliadas en 2009 (Mujeres que parieron entre 2004 y 2009)

<u>Lugar de Control Prenatal</u>	#	%
Cuanajo-IMSS-Op	17	77.3%
Cuanajo-Particular	2	9.1%
Pátzcuaro-Hospital Regional	1	4.5%
El Manzanillal-Clinica Juchari	1	4.5%
Cuanajo-Sec. de Salud	1	4.5%
Total	22	100.0%

<u>Lugar de Parto</u>	#	%
Cuanajo-Casa	6	27.3%
Pátzcuaro-Hospital Regional	5	22.7%
Morelia-Hospital de la Mujer	3	13.6%
Morelia-Hospital Civil	3	13.6%
Pátzcuaro-Particular	1	4.5%
Pátzcuaro-Hospital Civil	1	4.5%
Cucuchucho-Casa	1	4.5%
Cuanajo-Particular	1	4.5%
Cuanajo-IMSS/OP Clínica	1	4.5%
Total	22	100.0%

<u>Educación</u>	#	%	Todas las Encuestas*
Nada	1	4.5%	4.8%
Primaria	10	45.5%	50.4%
Secundaria	9	40.9%	34.7%
Preparatoria	2	9.1%	8.5%
Licenciada	0	0.0%	1.6%
Total	22	100.0%	100.0%

<u>Seguro</u>	#	%	Todas las Encuestas*
Nada	12	57.1%	55.3%
SP	9	42.9%	36.1%
IMSS	0	0.0%	5.8%
ISSSTE	0	0.0%	2.9%
Total	21	100.0%	100.0%

<u>Purépecha</u>	#	%	Todas las Encuestas*
No	7	31.8%	54.9%
Sí	15	68.2%	45.1%
Total	22	100.0%	100.0%

<u>Oportunidades</u>	#	%	Todas las Encuestas*
No	15	68.2%	64.2%
Sí	7	31.8%	35.8%
Total	22	100.0%	100.0%

<u>Último parto por Cesárea</u>	#	%	Todas las Encuestas*
No	20	90.9%	68.1%
Sí	2	9.1%	31.9%
Total	22	100.0%	100.0%

<u>Preferencia de Familiar durante el Parto</u>	#	%	Todas las Encuestas*
No	2	22.2%	29.8%
Sí	7	77.8%	70.2%
Total	9	100.0%	100.0%

<u>Próximo parto con</u>	#	%	Todas las Encuestas*
Doctor	1	4.5%	13.6%
Doctor/a	0	0.0%	7.3%
Doctora	8	36.4%	49.3%
Enfermera	0	0.0%	1.6%
No importa	7	31.8%	18.6%
Partera	6	27.3%	9.4%
Total	22	100.0%	100.0%

<u>Lugar próximo parto</u>	#	%	Todas las Encuestas*
Casa	9	40.9%	18.9%
Particular	2	9.1%	25.5%
Pública	11	50.0%	55.6%
Total	22	100.0%	100.0%

* - La columna "Todas las Encuestas" incluye las 386 encuestas sobre parto realizadas a la fecha.

Apéndice A - Cuanajo - Perfil de Salud Comunitaria

Municipio: Pátzcuaro

Unidades de Salud más cercanas

	<u>Comunidad</u>	<u>Tiempo de Viaje</u> <u>(minutos)</u>
Unidad Designada de Imss-Op:	Cuanajo	0
Unidad de SSA más Cercana:	Cuanajo	0
Unidad Pública para Partos más Cercana:	Pátzcuaro	25
Unidad Privada para Partos más Cercana:	Pátzcuaro	25
Partera más Cercana:	Cuanajo	0

Apéndice A - Cucuchuco - Perfil de Salud Comunitaria

Municipio: Tzintzuntzan

Estadísticas de Censo 2005	Comunidad Cucuchuco		Municipio Tzintzuntzan		Los 5 Municipios		Michoacán	
	Número	Porcentaje	Número	Porcentaje	Número	Porcentaje	Número	Porcentaje
Población Total	1,185		12,259		135,947		3,966,073	
Género								
Femenino	603	50.9%	6,580	53.7%	71,733	52.8%	2,073,696	52.3%
Masculino	582	49.1%	5,679	46.3%	64,214	47.2%	1,892,377	47.7%
Etnia								
Habla Purépecha	119	11.5%	1,743	15.8%	14,917	12.4%	113,166	3.2%
Edad								
0 - 14	453	38.6%	4,101	33.6%	44,789	33.4%	1,289,187	33.1%
15 - 59	650	55.3%	6,856	56.2%	76,418	56.9%	2,234,494	57.4%
60 y Mas	72	6.1%	1,253	10.3%	13,016	9.7%	372,115	9.6%
Seguro								
No Tiene	999	84.3%	10,668	87.0%	107,075	78.8%	2,787,423	70.3%
SP	0	0.0%	10	0.1%	1,750	1.3%	88,652	2.2%
IMSS	47	4.0%	428	3.5%	13,646	10.0%	746,626	18.8%
ISSSTE	119	10.0%	1,075	8.8%	10,130	7.5%	223,990	5.6%
Analfabetas								
Total	92	12.7%	1,230	15.2%	11,627	13.0%	327,594	12.6%
Femenino	65	17.6%	794	17.6%	7,302	15.0%	185,444	13.2%
Masculino	27	7.6%	436	12.1%	4,325	10.6%	142,150	11.8%
Otros Indicadores								
Hogares Total	242		2,715		30,995		937,373	
Hogar con Jefatura Femenina	32	13.2%	513	18.9%	7,085	22.9%	222,712	23.8%
Total Viviendas	226		2,557		29,050		913,390	
No Drenaje	115	50.9%	1,085	42.4%	7,320	25.2%	120,500	13.2%
No Refrigerador	144	63.7%	1,219	47.7%	10,872	37.4%	210,858	23.1%
Piso de Tierra	55	24.3%	471	18.4%	6,092	21.0%	127,329	13.9%

Total de Partos en 2005, según el Lugar y Persona que Atendió (Fuente: INEGI)

Municipio	Persona que Atendió	#	%
Causa de Muerte		#	%
Pátzcuaro	Pública	20	71.4%
Morelia	Pública	6	21.4%
Quiroga	Particular	1	3.6%
Pátzcuaro	Particular	1	3.6%
Total		28	100.0%

Total de Muertes en 2005, según Sexo y Causa de Muerte (Fuente: INEGI)

MUJERES		HOMBRES	
Causa de Muerte	#	Causa de Muerte	#
Cirrosis del hígado	1	Diabetes	6
Diabetes	8	Fallo renal	2
Total	9	Leucemia linfoma	1
	100.0%	Otras accidentes	3
		Suic./Homic./Acciden	4
		Total	16
			100.0%

Apéndice A - Cucuchucho - Perfil de Salud Comunitaria

Municipio: Tzintzuntzan

Resultados de la Encuesta sobre Parto por Mujeres Aliadas en 2009 (Mujeres que parieron entre 2004 y 2009)

<u>Lugar de Control Prenatal</u>	#	%
Cucuchucho-IMSS-Op	11	64.7%
No prenatal care	2	11.8%
Pátzcuaro-Hospital Civil	1	5.9%
Morelia-Hospital Civil	1	5.9%
Ihuatzio-IMSS-Op	1	5.9%
Cuanajo-Sec. de Salud	1	5.9%
Total	17	100.0%

<u>Lugar de Parto</u>	#	%
Pátzcuaro-Hospital Regional	9	52.9%
Pátzcuaro-Hospital Civil	3	17.6%
Pátzcuaro-Particular	1	5.9%
Morelia-IMSS	1	5.9%
Morelia-Hospital de la Mujer	1	5.9%
Morelia-Hospital Civil	1	5.9%
Ario de Rosales-IMSS/OP	1	5.9%
Total	17	100.0%

<u>Educación</u>	#	%	Todas las Encuestas*
Nada	2	12.5%	4.8%
Primaria	9	56.3%	50.4%
Secundaria	5	31.3%	34.7%
Preparatoria	0	0.0%	8.5%
Licenciada	0	0.0%	1.6%
Total	16	100.0%	100.0%

<u>Seguro</u>	#	%	Todas las Encuestas*
Nada	12	70.6%	55.3%
SP	4	23.5%	36.1%
IMSS	1	5.9%	5.8%
ISSSTE	0	0.0%	2.9%
Total	17	100.0%	100.0%

<u>Purépecha</u>	#	%	Todas las Encuestas*
No	4	23.5%	54.9%
Sí	13	76.5%	45.1%
Total	17	100.0%	100.0%

<u>Oportunidades</u>	#	%	Todas las Encuestas*
No	11	64.7%	64.2%
Sí	6	35.3%	35.8%
Total	17	100.0%	100.0%

<u>Ultimo parto por Cesárea</u>	#	%	Todas las Encuestas*
No	11	64.7%	68.1%
Sí	6	35.3%	31.9%
Total	17	100.0%	100.0%

<u>Preferencia de Familiar durante el Parto</u>	#	%	Todas las Encuestas*
No	5	35.7%	29.8%
Sí	9	64.3%	70.2%
Total	14	100.0%	100.0%

<u>Próximo parto con</u>	#	%	Todas las Encuestas*
Doctor	0	0.0%	13.6%
Doctor/a	1	5.9%	7.3%
Doctora	5	29.4%	49.3%
Enfermera	0	0.0%	1.6%
No importa	8	47.1%	18.6%
Partera	3	17.6%	9.4%
Total	17	100.0%	100.0%

<u>Lugar próximo parto</u>	#	%	Todas las Encuestas*
Casa	5	29.4%	18.9%
Particular	3	17.6%	25.5%
Pública	9	52.9%	55.6%
Total	17	100.0%	100.0%

* - La columna "Todas las Encuestas" incluye las 386 encuestas sobre parto realizadas a la fecha.

Apéndice A - Cucuchucho - Perfil de Salud Comunitaria

Municipio: Tzintzuntzan

Unidades de Salud más cercanas

	<u>Comunidad</u>	<u>Tiempo de Viaje (minutos)</u>
Unidad Designada de Imss-Op:	Cucuchucho	0
Unidad de SSA más Cercana:	Tzintzuntzan	15
Unidad Pública para Partos más Cercana:	Pátzcuaro	25
Unidad Privada para Partos más Cercana:	Pátzcuaro	25
Partera más Cercana:	Cucuchucho	0

Apéndice A - Erongarícuaro - Perfil de Salud Comunitaria

Municipio: Erongarícuaro

Estadísticas de Censo 2005	Comunidad Erongarícuaro		Municipio Erongarícuaro		Los 5 Municipios		Michoacán	
	Número	Porcentaje	Número	Porcentaje	Número	Porcentaje	Número	Porcentaje
Población Total	2,521		13,060		135,947		3,966,073	
Género								
Femenino	1,277	50.7%	6,829	52.3%	71,733	52.8%	2,073,696	52.3%
Masculino	1,244	49.3%	6,231	47.7%	64,214	47.2%	1,892,377	47.7%
Etnia								
Habla Purépecha	38	1.7%	2,477	21.1%	14,917	12.4%	113,166	3.2%
Edad								
0 - 14	785	31.4%	4,088	31.5%	44,789	33.4%	1,289,187	33.1%
15 - 59	1,402	56.0%	7,248	55.8%	76,418	56.9%	2,234,494	57.4%
60 y Mas	315	12.6%	1,659	12.8%	13,016	9.7%	372,115	9.6%
Seguro								
No Tiene	1,803	71.5%	11,406	87.3%	107,075	78.8%	2,787,423	70.3%
SP	1	0.0%	17	0.1%	1,750	1.3%	88,652	2.2%
IMSS	442	17.5%	806	6.2%	13,646	10.0%	746,626	18.8%
ISSSTE	255	10.1%	721	5.5%	10,130	7.5%	223,990	5.6%
Analfabetas								
Total	193	11.2%	1,454	16.3%	11,627	13.0%	327,594	12.6%
Femenino	106	11.9%	943	19.9%	7,302	15.0%	185,444	13.2%
Masculino	87	10.5%	511	12.3%	4,325	10.6%	142,150	11.8%
Otros Indicadores								
Hogares Total	610		2,995		30,995		937,373	
Hogar con Jefatura Femenina	158	25.9%	625	20.9%	7,085	22.9%	222,712	23.8%
Total Viviendas	593		2,849		29,050		913,390	
No Drenaje	32	5.4%	1,571	55.1%	7,320	25.2%	120,500	13.2%
No Refrigerador	153	25.8%	1,381	48.5%	10,872	37.4%	210,858	23.1%
Piso de Tierra	76	12.8%	559	19.6%	6,092	21.0%	127,329	13.9%

Total de Partos en 2005, según el Lugar y Persona que Atendió (Fuente: INEGI)

Municipio	Persona que Atendió	#	%
Causa de Muerte		#	%
Erongarícuaro	Particular	17	34.0%
Morelia	Pública	10	20.0%
Pátzcuaro	Pública	9	18.0%
Pátzcuaro	Particular	7	14.0%
Not In Michoacán	Pública	2	4.0%
Erongarícuaro	Pública	2	4.0%
Los Reyes	Pública	1	2.0%
Erongarícuaro	Partera	1	2.0%
Erongarícuaro	Desconocido	1	2.0%
Total		50	100.0%

Total de Muertes en 2005, según Sexo y Causa de Muerte (Fuente: INEGI)

MUJERES			HOMBRES		
Causa de Muerte	#	%	Causa de Muerte	#	%
Cáncer de pancreas	2	7.4%	Accidentes de tránsito	1	5.6%
Cirrosis del hígado	1	3.7%	Anemia	1	5.6%
Desconocido	1	3.7%	Cáncer de	1	5.6%
Diabetes	16	59.3%	Cáncer de hígado	3	16.7%
Enf. biliar	1	3.7%	Cáncer de pulmón	1	5.6%
Enf. cerebrovascular	2	7.4%	Diabetes	6	33.3%
Malf. congénitas	1	3.7%	Enf. hipertensivas	1	5.6%
Septicemia	2	7.4%	Fallo cardíaco	3	16.7%
Senilidad	1	3.7%	Senilidad	1	5.6%
Total	27	100.0%	Total	18	100.0%

Apéndice A - Erongarícuaro - Perfil de Salud Comunitaria

Municipio: Erongarícuaro

Resultados de la Encuesta sobre Parto por Mujeres Aliadas en 2009 (Mujeres que parieron entre 2004 y 2009)

<u>Lugar de Control Prenatal</u>	#	%
Erongarícuaro-Sec. de Salud	8	44.4%
Pátzcuaro-Particular	4	22.2%
Pátzcuaro-IMSS	2	11.1%
Erongarícuaro-Particular	2	11.1%
Pátzcuaro-Hospital Regional	1	5.6%
No prenatal care	1	5.6%
Total	18	100.0%

<u>Lugar de Parto</u>	#	%
Pátzcuaro-Hospital Regional	7	38.9%
Pátzcuaro-Particular	4	22.2%
Erongarícuaro-Particular	4	22.2%
Morelia-IMSS	1	5.6%
Morelia-Hospital de la Mujer	1	5.6%
Morelia-Hospital Civil	1	5.6%
Total	18	100.0%

<u>Educación</u>	#	%	Todas las Encuestas*
Nada	1	5.6%	4.8%
Primaria	6	33.3%	50.4%
Secundaria	7	38.9%	34.7%
Preparatoria	3	16.7%	8.5%
Licenciada	1	5.6%	1.6%
Total	18	100.0%	100.0%

<u>Seguro</u>	#	%	Todas las Encuestas*
Nada	9	50.0%	55.3%
SP	8	44.4%	36.1%
IMSS	1	5.6%	5.8%
ISSSTE	0	0.0%	2.9%
Total	18	100.0%	100.0%

<u>Purépecha</u>	#	%	Todas las Encuestas*
No	13	72.2%	54.9%
Sí	5	27.8%	45.1%
Total	18	100.0%	100.0%

<u>Oportunidades</u>	#	%	Todas las Encuestas*
No	15	88.2%	64.2%
Sí	2	11.8%	35.8%
Total	17	100.0%	100.0%

<u>Ultimo parto por Cesárea</u>	#	%	Todas las Encuestas*
No	10	55.6%	68.1%
Sí	8	44.4%	31.9%
Total	18	100.0%	100.0%

<u>Preferencia de Familiar durante el Parto</u>	#	%	Todas las Encuestas*
No	0		29.8%
Sí	0		70.2%
Total	0		100.0%

<u>Próximo parto con</u>	#	%	Todas las Encuestas*
Doctor	5	27.8%	13.6%
Doctor/a	0	0.0%	7.3%
Doctora	11	61.1%	49.3%
Enfermera	0	0.0%	1.6%
No importa	2	11.1%	18.6%
Partera	0	0.0%	9.4%
Total	18	100.0%	100.0%

<u>Lugar próximo parto</u>	#	%	Todas las Encuestas*
Casa	3	16.7%	18.9%
Particular	3	16.7%	25.5%
Pública	12	66.7%	55.6%
Total	18	100.0%	100.0%

* - La columna "Todas las Encuestas" incluye las 386 encuestas sobre parto realizadas a la fecha.

Apéndice A - Erongarícuaro - Perfil de Salud Comunitaria

Municipio: Erongarícuaro

Unidades de Salud más cercanas

	<u>Comunidad</u>	<u>Tiempo de Viaje</u> <u>(minutos)</u>
Unidad Designada de Imss-Op:	No está en uso Eronga SSA	0
Unidad de SSA más Cercana:	Erongarícuaro	0
Unidad Pública para Partos más Cercana:	Pátzcuaro	30
Unidad Privada para Partos más Cercana:	Erongarícuaro	0
Partera más Cercana:	Uricho	5

Apéndice A - Huecorio - Perfil de Salud Comunitaria

Municipio: Pátzcuaro

Estadísticas de Censo 2005	Comunidad Huecorio		Municipio Pátzcuaro		Los 5 Municipios		Michoacán	
	Número	Porcentaje	Número	Porcentaje	Número	Porcentaje	Número	Porcentaje
Población Total	712		79,868		135,947		3,966,073	
Género								
Femenino	384	53.9%	42,171	52.8%	71,733	52.8%	2,073,696	52.3%
Masculino	328	46.1%	37,697	47.2%	64,214	47.2%	1,892,377	47.7%
Etnia								
Habla Purépecha	18	2.8%	3,987	5.7%	14,917	12.4%	113,166	3.2%
Edad								
0 - 14	194	27.3%	26,535	33.8%	44,789	33.4%	1,289,187	33.1%
15 - 59	414	58.3%	44,818	57.2%	76,418	56.9%	2,234,494	57.4%
60 y Mas	102	14.4%	7,038	9.0%	13,016	9.7%	372,115	9.6%
Seguro								
No Tiene	475	66.7%	57,838	72.4%	107,075	78.8%	2,787,423	70.3%
SP	0	0.0%	1,659	2.1%	1,750	1.3%	88,652	2.2%
IMSS	39	5.5%	10,660	13.3%	13,646	10.0%	746,626	18.8%
ISSSTE	192	27.0%	7,043	8.8%	10,130	7.5%	223,990	5.6%
Analfabetas								
Total	47	9.1%	5,613	10.8%	11,627	13.0%	327,594	12.6%
Femenino	33	11.7%	3,470	12.3%	7,302	15.0%	185,444	13.2%
Masculino	14	6.0%	2,143	9.1%	4,325	10.6%	142,150	11.8%
Otros Indicadores								
Hogares Total	179		18,034		30,995		937,373	
Hogar con Jefatura Femenina	28	15.6%	4,379	24.3%	7,085	22.9%	222,712	23.8%
Total Viviendas	172		16,925		29,050		913,390	
No Drenaje	40	23.3%	3,536	20.9%	7,320	25.2%	120,500	13.2%
No Refrigerador	36	20.9%	5,837	34.5%	10,872	37.4%	210,858	23.1%
Piso de Tierra	9	5.2%	3,583	21.2%	6,092	21.0%	127,329	13.9%

Total de Partos en 2005, según el Lugar y Persona que Atendió (Fuente: INEGI)

Municipio	Persona que Atendió	#	%
Causa de Muerte		#	%
Pátzcuaro	Pública	10	58.8%
Morelia	Pública	4	23.5%
Pátzcuaro	Particular	2	11.8%
Zamora	Pública	1	5.9%
Total		17	100.0%

Total de Muertes en 2005, según Sexo y Causa de Muerte (Fuente: INEGI)

MUJERES			HOMBRES		
	Causa de Muerte	%		Causa de Muerte	%
	Otro enf. digestiva	1 100.0%		Cáncer de hígado	3 60.0%
Total		1 100.0%		Septicemia	2 40.0%
			Total		5 100.0%

Apéndice A - Huecorio - Perfil de Salud Comunitaria

Municipio: Pátzcuaro

Resultados de la Encuesta sobre Parto por Mujeres Aliadas en 2009 (Mujeres que parieron entre 2004 y 2009)

<u>Lugar de Control Prenatal</u>	#	%
Pátzcuaro-ISSSTE	3	30.0%
Pátzcuaro-IMSS	3	30.0%
Pátzcuaro-Sec. de Salud	2	20.0%
Santa Ana Chapiro-IMSS-Op	1	10.0%
Pátzcuaro-Hospital Regional	1	10.0%
Total	10	100.0%

<u>Lugar de Parto</u>	#	%
Pátzcuaro-Particular	2	20.0%
Pátzcuaro-ISSSTE Clínica	2	20.0%
Pátzcuaro-IMSS Clínica	2	20.0%
Pátzcuaro-Hospital Regional	2	20.0%
Pátzcuaro-Hospital Civil	1	10.0%
Morelia-ISSSTE	1	10.0%
Total	10	100.0%

<u>Educación</u>	#	%	Todas las Encuestas*
Nada	0	0.0%	4.8%
Primaria	3	33.3%	50.4%
Secundaria	3	33.3%	34.7%
Preparatoria	1	11.1%	8.5%
Licenciada	2	22.2%	1.6%
Total	9	100.0%	100.0%

<u>Seguro</u>	#	%	Todas las Encuestas*
Nada	4	40.0%	55.3%
SP	0	0.0%	36.1%
IMSS	3	30.0%	5.8%
ISSSTE	3	30.0%	2.9%
Total	10	100.0%	100.0%

<u>Purépecha</u>	#	%	Todas las Encuestas*
No	2	22.2%	54.9%
Sí	7	77.8%	45.1%
Total	9	100.0%	100.0%

<u>Oportunidades</u>	#	%	Todas las Encuestas*
No	8	80.0%	64.2%
Sí	2	20.0%	35.8%
Total	10	100.0%	100.0%

<u>Ultimo parto por Cesárea</u>	#	%	Todas las Encuestas*
No	5	50.0%	68.1%
Sí	5	50.0%	31.9%
Total	10	100.0%	100.0%

<u>Preferencia de Familiar durante el Parto</u>	#	%	Todas las Encuestas*
No	2	22.2%	29.8%
Sí	7	77.8%	70.2%
Total	9	100.0%	100.0%

<u>Próximo parto con</u>	#	%	Todas las Encuestas*
Doctor	0	0.0%	13.6%
Doctor/a	0	0.0%	7.3%
Doctora	6	60.0%	49.3%
Enfermera	0	0.0%	1.6%
No importa	4	40.0%	18.6%
Partera	0	0.0%	9.4%
Total	10	100.0%	100.0%

<u>Lugar proximo parto</u>	#	%	Todas las Encuestas*
Casa	3	30.0%	18.9%
Particular	4	40.0%	25.5%
Pública	3	30.0%	55.6%
Total	10	100.0%	100.0%

* - La columna "Todas las Encuestas" incluye las 386 encuestas sobre parto realizadas a la fecha.

Apéndice A - Huecorio - Perfil de Salud Comunitaria

Municipio: Pátzcuaro

Unidades de Salud más cercanas

<u>Comunidad</u>	<u>Tiempo de Viaje (minutos)</u>
Unidad Designada de Imss-Op: Pátzcuaro SSA	8
Unidad de SSA más Cercana: Pátzcuaro	8
Unidad Pública para Partos más Cercana: Pátzcuaro	7
Unidad Privada para Partos más Cercana: Pátzcuaro	3
Partera más Cercana: Tzurumútaro	10

Apéndice A - Ihuatzio - Perfil de Salud Comunitaria

Municipio: Tzintzuntzan

Estadísticas de Censo 2005	Comunidad <u>Ihuatzio</u>		Municipio <u>Tzintzuntzan</u>		Los 5 Municipios		Michoacán	
	Número	Porcentaje	Número	Porcentaje	Número	Porcentaje	Número	Porcentaje
Población Total	3,547		12,259		135,947		3,966,073	
Género								
Femenino	1,940	54.7%	6,580	53.7%	71,733	52.8%	2,073,696	52.3%
Masculino	1,607	45.3%	5,679	46.3%	64,214	47.2%	1,892,377	47.7%
Etnia								
Habla Purépecha	960	29.6%	1,743	15.8%	14,917	12.4%	113,166	3.2%
Edad								
0 - 14	1,109	31.3%	4,101	33.6%	44,789	33.4%	1,289,187	33.1%
15 - 59	2,117	59.7%	6,856	56.2%	76,418	56.9%	2,234,494	57.4%
60 y Mas	320	9.0%	1,253	10.3%	13,016	9.7%	372,115	9.6%
Seguro								
No Tiene	3,069	86.5%	10,668	87.0%	107,075	78.8%	2,787,423	70.3%
SP	10	0.3%	10	0.1%	1,750	1.3%	88,652	2.2%
IMSS	165	4.7%	428	3.5%	13,646	10.0%	746,626	18.8%
ISSSTE	293	8.3%	1,075	8.8%	10,130	7.5%	223,990	5.6%
Analfabetas								
Total	341	14.0%	1,230	15.2%	11,627	13.0%	327,594	12.6%
Femenino	247	18.2%	794	17.6%	7,302	15.0%	185,444	13.2%
Masculino	94	8.7%	436	12.1%	4,325	10.6%	142,150	11.8%
Otros Indicadores								
Hogares Total	734		2,715		30,995		937,373	
Hogar con Jefatura Femenina	120	16.3%	513	18.9%	7,085	22.9%	222,712	23.8%
Total Viviendas	663		2,557		29,050		913,390	
No Drenaje	322	48.6%	1,085	42.4%	7,320	25.2%	120,500	13.2%
No Refrigerador	424	64.0%	1,219	47.7%	10,872	37.4%	210,858	23.1%
Piso de Tierra	78	11.8%	471	18.4%	6,092	21.0%	127,329	13.9%

Total de Partos en 2005, según el Lugar y Persona que Atendió (Fuente: INEGI)

Municipio	Persona que Atendió	#	%
Causa de Muerte		#	%
Pátzcuaro	Pública	32	59.3%
Ario de Rosales	Pública	4	7.4%
Not In Michoacán	Pública	3	5.6%
Tzintzuntzan	Pública	3	5.6%
Tzintzuntzan	Partera	3	5.6%
Morelia	Pública	3	5.6%
Morelia	Particular	2	3.7%
Uruapan	Particular	1	1.9%
Quiroga	Particular	1	1.9%
Pátzcuaro	Particular	1	1.9%
Nahuatzen	Pública	1	1.9%
Total		54	100.0%

Total de Muertes en 2005, según Sexo y Causa de Muerte (Fuente: INEGI)

MUJERES		HOMBRES	
Causa de Muerte	#	Causa de Muerte	#
Cáncer cervico-	1	Asma	1
Cáncer de riñón	1	Diabetes	12
Enf. cerebrovascular	2	Enf. hígado de	2
Enf. isquémicas	1	Envenenamiento	2
Otras accidentes	1	Neumonía	3
Otro enf. circulatoria	1	Otro enf. circulatoria	1
Total	7	Uso de tabaco	1
	100.0%	Total	22
			100.0%

Apéndice A - Ihuatzio - Perfil de Salud Comunitaria

Municipio: Tzintzuntzan

Resultados de la Encuesta sobre Parto por Mujeres Aliadas en 2009 (Mujeres que parieron entre 2004 y 2009)

<u>Lugar de Control Prenatal</u>	#	%
Ihuatzio-IMSS-Op	4	44.4%
Pátzcuaro-Particular	1	11.1%
No prenatal care	1	11.1%
Morelia-Hospital Civil	1	11.1%
El Manzanillal-Clinica Juchari	1	11.1%
Cucuchucho-IMSS-Op	1	11.1%
Total	9	100.0%

<u>Lugar de Parto</u>	#	%
Pátzcuaro-Particular	3	33.3%
Pátzcuaro-Hospital Regional	2	22.2%
Morelia-IMSS	1	11.1%
Morelia-Hospital de la Mujer	1	11.1%
Morelia-Hospital Civil	1	11.1%
Ario de Rosales-IMSS/OP	1	11.1%
Total	9	100.0%

<u>Educación</u>	#	%	Todas las Encuestas*
Nada	0	0.0%	4.8%
Primaria	3	37.5%	50.4%
Secundaria	4	50.0%	34.7%
Preparatoria	1	12.5%	8.5%
Licenciada	0	0.0%	1.6%
Total	8	100.0%	100.0%

<u>Seguro</u>	#	%	Todas las Encuestas*
Nada	7	77.8%	55.3%
SP	1	11.1%	36.1%
IMSS	1	11.1%	5.8%
ISSSTE	0	0.0%	2.9%
Total	9	100.0%	100.0%

<u>Purépecha</u>	#	%	Todas las Encuestas*
No	3	33.3%	54.9%
Sí	6	66.7%	45.1%
Total	9	100.0%	100.0%

<u>Oportunidades</u>	#	%	Todas las Encuestas*
No	8	88.9%	64.2%
Sí	1	11.1%	35.8%
Total	9	100.0%	100.0%

<u>Ultimo parto por Cesárea</u>	#	%	Todas las Encuestas*
No	6	66.7%	68.1%
Sí	3	33.3%	31.9%
Total	9	100.0%	100.0%

<u>Preferencia de Familiar durante el Parto</u>	#	%	Todas las Encuestas*
No	3	50.0%	29.8%
Sí	3	50.0%	70.2%
Total	6	100.0%	100.0%

<u>Próximo parto con</u>	#	%	Todas las Encuestas*
Doctor	2	22.2%	13.6%
Doctor/a	0	0.0%	7.3%
Doctora	4	44.4%	49.3%
Enfermera	0	0.0%	1.6%
No importa	3	33.3%	18.6%
Partera	0	0.0%	9.4%
Total	9	100.0%	100.0%

<u>Lugar próximo parto</u>	#	%	Todas las Encuestas*
Casa	1	12.5%	18.9%
Particular	3	37.5%	25.5%
Pública	4	50.0%	55.6%
Total	8	100.0%	100.0%

* - La columna "Todas las Encuestas" incluye las 386 encuestas sobre parto realizadas a la fecha.

Apéndice A - Ihuatzio - Perfil de Salud Comunitaria

Municipio: Tzintzuntzan

Unidades de Salud más cercanas

<u>Comunidad</u>	<u>Tiempo de Viaje (minutos)</u>
Unidad Designada de Imss-Op: Ihuatzio	0
Unidad de SSA más Cercana: Tzintzuntzan	20
Unidad Pública para Partos más Cercana: Pátzcuaro	20
Unidad Privada para Partos más Cercana: Pátzcuaro	20
Partera más Cercana: Cucuchucho	5

Apéndice A - Janitzio - Perfil de Salud Comunitaria

Municipio: Pátzcuaro

Estadísticas de Censo 2005	Comunidad Janitzio		Municipio Pátzcuaro		Los 5 Municipios		Michoacán	
	Número	Porcentaje	Número	Porcentaje	Número	Porcentaje	Número	Porcentaje
Población Total	1,910		79,868		135,947		3,966,073	
Género								
Femenino	1,018	53.3%	42,171	52.8%	71,733	52.8%	2,073,696	52.3%
Masculino	892	46.7%	37,697	47.2%	64,214	47.2%	1,892,377	47.7%
Etnia								
Habla Purépecha	1,496	87.6%	3,987	5.7%	14,917	12.4%	113,166	3.2%
Edad								
0 - 14	639	33.8%	26,535	33.8%	44,789	33.4%	1,289,187	33.1%
15 - 59	1,088	57.6%	44,818	57.2%	76,418	56.9%	2,234,494	57.4%
60 y Mas	161	8.5%	7,038	9.0%	13,016	9.7%	372,115	9.6%
Seguro								
No Tiene	1,605	84.0%	57,838	72.4%	107,075	78.8%	2,787,423	70.3%
SP	0	0.0%	1,659	2.1%	1,750	1.3%	88,652	2.2%
IMSS	112	5.9%	10,660	13.3%	13,646	10.0%	746,626	18.8%
ISSSTE	158	8.3%	7,043	8.8%	10,130	7.5%	223,990	5.6%
Analfabetas								
Total	243	19.5%	5,613	10.8%	11,627	13.0%	327,594	12.6%
Femenino	172	25.7%	3,470	12.3%	7,302	15.0%	185,444	13.2%
Masculino	71	12.2%	2,143	9.1%	4,325	10.6%	142,150	11.8%
Otros Indicadores								
Hogares Total	318		18,034		30,995		937,373	
Hogar con Jefatura Femenina	38	11.9%	4,379	24.3%	7,085	22.9%	222,712	23.8%
Total Viviendas	295		16,925		29,050		913,390	
No Drenaje	31	10.5%	3,536	20.9%	7,320	25.2%	120,500	13.2%
No Refrigerador	148	50.2%	5,837	34.5%	10,872	37.4%	210,858	23.1%
Piso de Tierra	17	5.8%	3,583	21.2%	6,092	21.0%	127,329	13.9%

Total de Partos en 2005, según el Lugar y Persona que Atendió (Fuente: INEGI)

Municipio	Persona que Atendió	#	%
Causa de Muerte		#	%
Pátzcuaro	Pública	39	72.2%
Pátzcuaro	Particular	5	9.3%
Pátzcuaro	Partera	5	9.3%
Not In Michoacán	Pública	2	3.7%
Morelia	Pública	2	3.7%
Pátzcuaro	Desconocido	1	1.9%
Total		54	100.0%

Total de Muertes en 2005, según Sexo y Causa de Muerte (Fuente: INEGI)

MUJERES		HOMBRES	
Causa de Muerte	#	Causa de Muerte	#
Desconocido	1	Cáncer de hígado	3
Diabetes	8	Desconocido	1
Malf. congénitas	2	Leucemia	1
Otras accidentes	1	Total	5
Total	12	Total	100.0%

Apéndice A - Janitzio - Perfil de Salud Comunitaria

Municipio: Pátzcuaro

Resultados de la Encuesta sobre Parto por Mujeres Aliadas en 2009 (Mujeres que parieron entre 2004 y 2009)

<u>Lugar de Control Prenatal</u>	#	%
Janitzio-IMSS-Op	9	100.0%
Total	9	100.0%

<u>Lugar de Parto</u>	#	%
Janitzio-Casa	4	40.0%
Pátzcuaro-Hospital Regional	3	30.0%
Pátzcuaro-Hospital Civil	3	30.0%
Total	10	100.0%

<u>Educación</u>	#	%	Todas las Encuestas*
Nada	0	0.0%	4.8%
Primaria	7	70.0%	50.4%
Secundaria	1	10.0%	34.7%
Preparatoria	2	20.0%	8.5%
Licenciada	0	0.0%	1.6%
Total	10	100.0%	100.0%

<u>Seguro</u>	#	%	Todas las Encuestas*
Nada	7	70.0%	55.3%
SP	2	20.0%	36.1%
IMSS	1	10.0%	5.8%
ISSSTE	0	0.0%	2.9%
Total	10	100.0%	100.0%

<u>Purépecha</u>	#	%	Todas las Encuestas*
No	0	0.0%	54.9%
Sí	10	100.0%	45.1%
Total	10	100.0%	100.0%

<u>Oportunidades</u>	#	%	Todas las Encuestas*
No	6	60.0%	64.2%
Sí	4	40.0%	35.8%
Total	10	100.0%	100.0%

<u>Ultimo parto por Cesárea</u>	#	%	Todas las Encuestas*
No	6	60.0%	68.1%
Sí	4	40.0%	31.9%
Total	10	100.0%	100.0%

<u>Preferencia de Familiar durante el Parto</u>	#	%	Todas las Encuestas*
No	1	20.0%	29.8%
Sí	4	80.0%	70.2%
Total	5	100.0%	100.0%

<u>Próximo parto con</u>	#	%	Todas las Encuestas*
Doctor	1	10.0%	13.6%
Doctor/a	0	0.0%	7.3%
Doctora	6	60.0%	49.3%
Enfermera	1	10.0%	1.6%
No importa	2	20.0%	18.6%
Partera	0	0.0%	9.4%
Total	10	100.0%	100.0%

<u>Lugar próximo parto</u>	#	%	Todas las Encuestas*
Casa	1	10.0%	18.9%
Particular	4	40.0%	25.5%
Pública	5	50.0%	55.6%
Total	10	100.0%	100.0%

* - La columna "Todas las Encuestas" incluye las 386 encuestas sobre parto realizadas a la fecha.

Apéndice A - Janitzio - Perfil de Salud Comunitaria

Municipio: Pátzcuaro

Unidades de Salud más cercanas

	<u>Comunidad</u>	<u>Tiempo de Viaje</u> <u>(minutos)</u>
Unidad Designada de Imss-Op:	Janitzio	0
Unidad de SSA más Cercana:	Pátzcuaro	40
Unidad Pública para Partos más Cercana:	Pátzcuaro	45
Unidad Privada para Partos más Cercana:	Pátzcuaro	40
Partera más Cercana:	Janitzio	0

Apéndice A - Jarácuaro - Perfil de Salud Comunitaria

Municipio: Erongarícuaro

Estadísticas de Censo 2005	Comunidad Jarácuaro		Municipio Erongarícuaro		Los 5 Municipios		Michoacán	
	Número	Porcentaje	Número	Porcentaje	Número	Porcentaje	Número	Porcentaje
Población Total	2,351		13,060		135,947		3,966,073	
Género								
Femenino	1,247	53.0%	6,829	52.3%	71,733	52.8%	2,073,696	52.3%
Masculino	1,104	47.0%	6,231	47.7%	64,214	47.2%	1,892,377	47.7%
Etnia								
Habla Purépecha	857	40.9%	2,477	21.1%	14,917	12.4%	113,166	3.2%
Edad								
0 - 14	833	35.7%	4,088	31.5%	44,789	33.4%	1,289,187	33.1%
15 - 59	1,275	54.6%	7,248	55.8%	76,418	56.9%	2,234,494	57.4%
60 y Mas	226	9.7%	1,659	12.8%	13,016	9.7%	372,115	9.6%
Seguro								
No Tiene	2,223	94.6%	11,406	87.3%	107,075	78.8%	2,787,423	70.3%
SP	3	0.1%	17	0.1%	1,750	1.3%	88,652	2.2%
IMSS	41	1.7%	806	6.2%	13,646	10.0%	746,626	18.8%
ISSSTE	64	2.7%	721	5.5%	10,130	7.5%	223,990	5.6%
Analfabetas								
Total	424	28.2%	1,454	16.3%	11,627	13.0%	327,594	12.6%
Femenino	313	39.3%	943	19.9%	7,302	15.0%	185,444	13.2%
Masculino	111	15.8%	511	12.3%	4,325	10.6%	142,150	11.8%
Otros Indicadores								
Hogares Total	444		2,995		30,995		937,373	
Hogar con Jefatura Femenina	60	13.5%	625	20.9%	7,085	22.9%	222,712	23.8%
Total Viviendas	424		2,849		29,050		913,390	
No Drenaje	371	87.5%	1,571	55.1%	7,320	25.2%	120,500	13.2%
No Refrigerador	289	68.2%	1,381	48.5%	10,872	37.4%	210,858	23.1%
Piso de Tierra	97	22.9%	559	19.6%	6,092	21.0%	127,329	13.9%

Total de Partos en 2005, según el Lugar y Persona que Atendió (Fuente: INEGI)

Municipio	Persona que Atendió	#	%
Causa de Muerte		#	%
Erongarícuaro	Particular	19	40.4%
Pátzcuaro	Pública	10	21.3%
Pátzcuaro	Particular	6	12.8%
Morelia	Pública	3	6.4%
Erongarícuaro	Partera	3	6.4%
Not In Michoacán	Pública	2	4.3%
Erongarícuaro	Pública	2	4.3%
Uruapan	Pública	1	2.1%
Chilchota	Pública	1	2.1%
Total		47	100.0%

Total de Muertes en 2005, según Sexo y Causa de Muerte (Fuente: INEGI)

MUJERES		HOMBRES	
Causa de Muerte	#	Causa de Muerte	#
Bronquitis crónica	1	Anemia	1
Desnutrición	1	Desconocido	1
Fallo hepático	2	Fallo cardíaco	3
Total	4	Senilidad	1
	100.0%	Total	6
			100.0%

Apéndice A - Jarácuaro - Perfil de Salud Comunitaria

Municipio: Erongarícuaro

Resultados de la Encuesta sobre Parto por Mujeres Aliadas en 2009 (Mujeres que parieron entre 2004 y 2009)

<u>Lugar de Control Prenatal</u>	<u>#</u>	<u>%</u>
Jarácuaro-Clinica publica	5	27.8%
Erongarícuaro-Particular	4	22.2%
Pátzcuaro-Hospital Regional	3	16.7%
Erongarícuaro-Sec. de Salud	3	16.7%
Uricho-Clinica publica	1	5.6%
Pátzcuaro-Particular	1	5.6%
Arocútin-IMSS-Op	1	5.6%
Total	18	100.0%

<u>Lugar de Parto</u>	<u>#</u>	<u>%</u>
Pátzcuaro-Hospital Regional	8	44.4%
Erongarícuaro-Particular	5	27.8%
Pátzcuaro-Particular	2	11.1%
Pátzcuaro-ISSSTE Clinica	1	5.6%
Morelia-Hospital de la Mujer	1	5.6%
Jarácuaro-Casa	1	5.6%
Total	18	100.0%

<u>Educación</u>	<u>#</u>	<u>%</u>	<u>Todas las Encuestas*</u>
Nada	4	22.2%	4.8%
Primaria	9	50.0%	50.4%
Secundaria	3	16.7%	34.7%
Preparatoria	2	11.1%	8.5%
Licenciada	0	0.0%	1.6%
Total	18	100.0%	100.0%

<u>Seguro</u>	<u>#</u>	<u>%</u>	<u>Todas las Encuestas*</u>
Nada	12	66.7%	55.3%
SP	5	27.8%	36.1%
IMSS	0	0.0%	5.8%
ISSSTE	1	5.6%	2.9%
Total	18	100.0%	100.0%

<u>Purépecha</u>	<u>#</u>	<u>%</u>	<u>Todas las Encuestas*</u>
No	1	5.6%	54.9%
Sí	17	94.4%	45.1%
Total	18	100.0%	100.0%

<u>Oportunidades</u>	<u>#</u>	<u>%</u>	<u>Todas las Encuestas*</u>
No	12	66.7%	64.2%
Sí	6	33.3%	35.8%
Total	18	100.0%	100.0%

<u>Ultimo parto por Cesárea</u>	<u>#</u>	<u>%</u>	<u>Todas las Encuestas*</u>
No	16	88.9%	68.1%
Sí	2	11.1%	31.9%
Total	18	100.0%	100.0%

<u>Preferencia de Familiar durante el Parto</u>	<u>#</u>	<u>%</u>	<u>Todas las Encuestas*</u>
No	3	27.3%	29.8%
Sí	8	72.7%	70.2%
Total	11	100.0%	100.0%

<u>Próximo parto con</u>	<u>#</u>	<u>%</u>	<u>Todas las Encuestas*</u>
Doctor	1	5.6%	13.6%
Doctor/a	2	11.1%	7.3%
Doctora	13	72.2%	49.3%
Enfermera	0	0.0%	1.6%
No importa	1	5.6%	18.6%
Partera	1	5.6%	9.4%
Total	18	100.0%	100.0%

<u>Lugar próximo parto</u>	<u>#</u>	<u>%</u>	<u>Todas las Encuestas*</u>
Casa	1	5.9%	18.9%
Particular	6	35.3%	25.5%
Pública	10	58.8%	55.6%
Total	17	100.0%	100.0%

* - La columna "Todas las Encuestas" incluye las 386 encuestas sobre parto realizadas a la fecha.

Apéndice A - Jarácuaro - Perfil de Salud Comunitaria

Municipio: Erongarícuaro

Unidades de Salud más Cercanas

	<u>Comunidad</u>	<u>Tiempo de Viaje</u> <u>(minutos)</u>
Unidad Designada de Imss-Op:	Jarácuaro	0
Unidad de SSA más Cercana:	Erongarícuaro	15
Unidad Pública para Partos más Cercana:	Pátzcuaro	30
Unidad Privada para Partos más Cercana:	Erongarícuaro	15
Partera más Cercana:	Jarácuaro	0

Apéndice A - La Presa - Perfil de Salud Comunitaria

Municipio: Huiramba

Estadísticas de Censo 2005	Comunidad La Presa		Municipio Huiramba		Los 5 Municipios		Michoacán	
	Número	Porcentaje	Número	Porcentaje	Número	Porcentaje	Número	Porcentaje
Población Total	101		7,369		135,947		3,966,073	
Género								
Femenino	55	54.5%	3,802	51.6%	71,733	52.8%	2,073,696	52.3%
Masculino	46	45.5%	3,567	48.4%	64,214	47.2%	1,892,377	47.7%
Etnia								
Habla Purépecha	0	0.0%	4	0.1%	14,917	12.4%	113,166	3.2%
Edad								
0 - 14	43	42.6%	2,685	36.8%	44,789	33.4%	1,289,187	33.1%
15 - 59	50	49.5%	3,949	54.1%	76,418	56.9%	2,234,494	57.4%
60 y Mas	8	7.9%	663	9.1%	13,016	9.7%	372,115	9.6%
Seguro								
No Tiene	97	96.0%	6,261	85.0%	107,075	78.8%	2,787,423	70.3%
SP	0	0.0%	1	0.0%	1,750	1.3%	88,652	2.2%
IMSS	0	0.0%	666	9.0%	13,646	10.0%	746,626	18.8%
ISSSTE	3	3.0%	276	3.7%	10,130	7.5%	223,990	5.6%
Analfabetas								
Total	11	19.0%	660	14.3%	11,627	13.0%	327,594	12.6%
Femenino	6	17.1%	369	14.8%	7,302	15.0%	185,444	13.2%
Masculino	5	21.7%	291	13.7%	4,325	10.6%	142,150	11.8%
Otros Indicadores								
Hogares Total	21		1,606		30,995		937,373	
Hogar con Jefatura Femenina	5	23.8%	268	16.7%	7,085	22.9%	222,712	23.8%
Total Viviendas	21		1,566		29,050		913,390	
No Drenaje	2	9.5%	320	20.4%	7,320	25.2%	120,500	13.2%
No Refrigerador	8	38.1%	691	44.1%	10,872	37.4%	210,858	23.1%
Piso de Tierra	4	19.0%	393	25.1%	6,092	21.0%	127,329	13.9%

Total de Partos en 2005, según el Lugar y Persona que Atendió (Fuente: INEGI)

Municipio	Persona que Atendió	#	%
Causa de Muerte		#	%

Total de Muertes en 2005, según Sexo y Causa de Muerte (Fuente: INEGI)

M U J E R E S	H O M B R E S
Causa de Muerte	Causa de Muerte
#	#
%	%

Apéndice A - La Presa - Perfil de Salud Comunitaria

Municipio: Huiramba

Resultados de la Encuesta sobre Parto por Mujeres Aliadas en 2009 (Mujeres que parieron entre 2004 y 2009)

<u>Lugar de Control Prenatal</u>	#	%
Huiramba-Sec. de Salud	7	87.5%
Lagunillas-Particular	1	12.5%
Total	8	100.0%

<u>Lugar de Parto</u>	#	%
Quiríngaro-Casa	2	25.0%
Morelia-Hospital de la Mujer	2	25.0%
Lagunillas-Particular	2	25.0%
Pátzcuaro-Particular	1	12.5%
Pátzcuaro-Hospital Regional	1	12.5%
Total	8	100.0%

<u>Educación</u>	#	%	Todas las Encuestas*
Nada	0	0.0%	4.8%
Primaria	7	87.5%	50.4%
Secundaria	1	12.5%	34.7%
Preparatoria	0	0.0%	8.5%
Licenciada	0	0.0%	1.6%
Total	8	100.0%	100.0%

<u>Seguro</u>	#	%	Todas las Encuestas*
Nada	1	12.5%	55.3%
SP	7	87.5%	36.1%
IMSS	0	0.0%	5.8%
ISSSTE	0	0.0%	2.9%
Total	8	100.0%	100.0%

<u>Purépecha</u>	#	%	Todas las Encuestas*
No	8	100.0%	54.9%
Sí	0	0.0%	45.1%
Total	8	100.0%	100.0%

<u>Oportunidades</u>	#	%	Todas las Encuestas*
No	2	25.0%	64.2%
Sí	6	75.0%	35.8%
Total	8	100.0%	100.0%

<u>Último parto por Cesárea</u>	#	%	Todas las Encuestas*
No	6	75.0%	68.1%
Sí	2	25.0%	31.9%
Total	8	100.0%	100.0%

<u>Preferencia de Familiar durante el Parto</u>	#	%	Todas las Encuestas*
No	0	0.0%	29.8%
Sí	5	100.0%	70.2%
Total	5	100.0%	100.0%

<u>Próximo parto con</u>	#	%	Todas las Encuestas*
Doctor	0	0.0%	13.6%
Doctor/a	0	0.0%	7.3%
Doctora	4	57.1%	49.3%
Enfermera	0	0.0%	1.6%
No importa	2	28.6%	18.6%
Partera	1	14.3%	9.4%
Total	7	100.0%	100.0%

<u>Lugar próximo parto</u>	#	%	Todas las Encuestas*
Casa	2	28.6%	18.9%
Particular	3	42.9%	25.5%
Pública	2	28.6%	55.6%
Total	7	100.0%	100.0%

* - La columna "Todas las Encuestas" incluye las 386 encuestas sobre parto realizadas a la fecha.

Apéndice A - La Presa - Perfil de Salud Comunitaria

Municipio: Huiramba

Unidades de Salud más cercanas

	<u>Comunidad</u>	<u>Tiempo de Viaje (minutos)</u>
Unidad Designada de Imss-Op:	Cuanajo SSA	20
Unidad de SSA más Cercana:	Cuanajo	5
Unidad Pública para Partos más Cercana:	Pátzcuaro	20
Unidad Privada para Partos más Cercana:	Pátzcuaro	20
Partera más Cercana:	Cuanajo	5

Apéndice A - Las Trojes - Perfil de Salud Comunitaria

Municipio: Pátzcuaro

Estadísticas de Censo 2005	Comunidad <u>Las Trojes</u>		Municipio <u>Pátzcuaro</u>		Los 5 Municipios		Michoacán	
	Número	Porcentaje	Número	Porcentaje	Número	Porcentaje	Número	Porcentaje
Población Total	732		79,868		135,947		3,966,073	
Género								
Femenino	378	51.6%	42,171	52.8%	71,733	52.8%	2,073,696	52.3%
Masculino	354	48.4%	37,697	47.2%	64,214	47.2%	1,892,377	47.7%
Etnia								
Habla Purépecha	0	0.0%	3,987	5.7%	14,917	12.4%	113,166	3.2%
Edad								
0 - 14	252	34.5%	26,535	33.8%	44,789	33.4%	1,289,187	33.1%
15 - 59	415	56.8%	44,818	57.2%	76,418	56.9%	2,234,494	57.4%
60 y Mas	63	8.6%	7,038	9.0%	13,016	9.7%	372,115	9.6%
Seguro								
No Tiene	623	85.1%	57,838	72.4%	107,075	78.8%	2,787,423	70.3%
SP	4	0.5%	1,659	2.1%	1,750	1.3%	88,652	2.2%
IMSS	56	7.7%	10,660	13.3%	13,646	10.0%	746,626	18.8%
ISSSTE	32	4.4%	7,043	8.8%	10,130	7.5%	223,990	5.6%
Analfabetas								
Total	52	10.9%	5,613	10.8%	11,627	13.0%	327,594	12.6%
Femenino	28	10.8%	3,470	12.3%	7,302	15.0%	185,444	13.2%
Masculino	24	11.0%	2,143	9.1%	4,325	10.6%	142,150	11.8%
Otros Indicadores								
Hogares Total	170		18,034		30,995		937,373	
Hogar con Jefatura Femenina	35	20.6%	4,379	24.3%	7,085	22.9%	222,712	23.8%
Total Viviendas	166		16,925		29,050		913,390	
No Drenaje	97	58.4%	3,536	20.9%	7,320	25.2%	120,500	13.2%
No Refrigerador	35	21.1%	5,837	34.5%	10,872	37.4%	210,858	23.1%
Piso de Tierra	28	16.9%	3,583	21.2%	6,092	21.0%	127,329	13.9%

Total de Partos en 2005, según el Lugar y Persona que Atendió (Fuente: INEGI)

Municipio	Persona que Atendió	#	%
Causa de Muerte		#	%
Pátzcuaro	Pública	8	50.0%
Huiramba	Pública	4	25.0%
Pátzcuaro	Particular	1	6.3%
Morelia	Pública	1	6.3%
Huiramba	Particular	1	6.3%
Ario de Rosales	Pública	1	6.3%
Total		16	100.0%

Total de Muertes en 2005, según Sexo y Causa de Muerte (Fuente: INEGI)

MUJERES		HOMBRES	
Causa de Muerte	#	Causa de Muerte	#
Cáncer de pancreas	2	Bronquitis agudo	1
Enf. hipertensivas	1	Envenenamiento	2
Fallo renal	2	Total	3
Total	5		100.0%

Apéndice A - Las Trojes - Perfil de Salud Comunitaria

Municipio: Pátzcuaro

Resultados de la Encuesta sobre Parto por Mujeres Aliadas en 2009 (Mujeres que parieron entre 2004 y 2009)

<u>Lugar de Control Prenatal</u>	#	%
Tzurumutaro-IMSS-Op	4	44.4%
Pátzcuaro-Farmacia	2	22.2%
Pátzcuaro-Particular	1	11.1%
Morelia-Particular	1	11.1%
Huiramba-Particular	1	11.1%
Total	9	100.0%

<u>Lugar de Parto</u>	#	%
Pátzcuaro-Hospital Regional	4	44.4%
Pátzcuaro-Particular	3	33.3%
Morelia-Particular	1	11.1%
Huiramba-Particular	1	11.1%
Total	9	100.0%

<u>Educación</u>	#	%	Todas las Encuestas*
Nada	0	0.0%	4.8%
Primaria	8	88.9%	50.4%
Secundaria	1	11.1%	34.7%
Preparatoria	0	0.0%	8.5%
Licenciada	0	0.0%	1.6%
Total	9	100.0%	100.0%

<u>Seguro</u>	#	%	Todas las Encuestas*
Nada	8	100.0%	55.3%
SP	0	0.0%	36.1%
IMSS	0	0.0%	5.8%
ISSSTE	0	0.0%	2.9%
Total	8	100.0%	100.0%

<u>Purépecha</u>	#	%	Todas las Encuestas*
No	9	100.0%	54.9%
Sí	0	0.0%	45.1%
Total	9	100.0%	100.0%

<u>Oportunidades</u>	#	%	Todas las Encuestas*
No	6	66.7%	64.2%
Sí	3	33.3%	35.8%
Total	9	100.0%	100.0%

<u>Último parto por Cesárea</u>	#	%	Todas las Encuestas*
No	5	55.6%	68.1%
Sí	4	44.4%	31.9%
Total	9	100.0%	100.0%

<u>Preferencia de Familiar durante el Parto</u>	#	%	Todas las Encuestas*
No	1	14.3%	29.8%
Sí	6	85.7%	70.2%
Total	7	100.0%	100.0%

<u>Próximo parto con</u>	#	%	Todas las Encuestas*
Doctor	3	37.5%	13.6%
Doctor/a	0	0.0%	7.3%
Doctora	0	0.0%	49.3%
Enfermera	1	12.5%	1.6%
No importa	4	50.0%	18.6%
Partera	0	0.0%	9.4%
Total	8	100.0%	100.0%

<u>Lugar próximo parto</u>	#	%	Todas las Encuestas*
Casa	2	28.6%	18.9%
Particular	2	28.6%	25.5%
Pública	3	42.9%	55.6%
Total	7	100.0%	100.0%

* - La columna "Todas las Encuestas" incluye las 386 encuestas sobre parto realizadas a la fecha.

Apéndice A - Las Trojes - Perfil de Salud Comunitaria

Municipio: Pátzcuaro

Unidades de Salud más cercanas

	<u>Comunidad</u>	<u>Tiempo de Viaje</u> <u>(minutos)</u>
Unidad Designada de Imss-Op:	Tzurumútaró	5
Unidad de SSA más Cercana:	Pátzcuaro	13
Unidad Pública para Partos más Cercana:	Pátzcuaro	10
Unidad Privada para Partos más Cercana:	Pátzcuaro	10
Partera más Cercana:	Tzurumutaro	5

Apéndice A - Pacanda - Perfil de Salud Comunitaria

Municipio: Tzintzuntzan

Estadísticas de Censo 2005	Comunidad Pacanda		Municipio Tzintzuntzan		Los 5 Municipios		Michoacán	
	Número	Porcentaje	Número	Porcentaje	Número	Porcentaje	Número	Porcentaje
Población Total	413		12,259		135,947		3,966,073	
Género								
Femenino	211	51.1%	6,580	53.7%	71,733	52.8%	2,073,696	52.3%
Masculino	202	48.9%	5,679	46.3%	64,214	47.2%	1,892,377	47.7%
Etnia								
Habla Purépecha	239	62.7%	1,743	15.8%	14,917	12.4%	113,166	3.2%
Edad								
0 - 14	128	31.0%	4,101	33.6%	44,789	33.4%	1,289,187	33.1%
15 - 59	228	55.2%	6,856	56.2%	76,418	56.9%	2,234,494	57.4%
60 y Mas	57	13.8%	1,253	10.3%	13,016	9.7%	372,115	9.6%
Seguro								
No Tiene	353	85.5%	10,668	87.0%	107,075	78.8%	2,787,423	70.3%
SP	0	0.0%	10	0.1%	1,750	1.3%	88,652	2.2%
IMSS	12	2.9%	428	3.5%	13,646	10.0%	746,626	18.8%
ISSSTE	47	11.4%	1,075	8.8%	10,130	7.5%	223,990	5.6%
Analfabetas								
Total	73	25.6%	1,230	15.2%	11,627	13.0%	327,594	12.6%
Femenino	50	33.1%	794	17.6%	7,302	15.0%	185,444	13.2%
Masculino	23	17.2%	436	12.1%	4,325	10.6%	142,150	11.8%
Otros Indicadores								
Hogares Total	80		2,715		30,995		937,373	
Hogar con Jefatura Femenina	10	12.5%	513	18.9%	7,085	22.9%	222,712	23.8%
Total Viviendas	76		2,557		29,050		913,390	
No Drenaje	72	94.7%	1,085	42.4%	7,320	25.2%	120,500	13.2%
No Refrigerador	52	68.4%	1,219	47.7%	10,872	37.4%	210,858	23.1%
Piso de Tierra	23	30.3%	471	18.4%	6,092	21.0%	127,329	13.9%

Total de Partos en 2005, según el Lugar y Persona que Atendió (Fuente: INEGI)

Municipio	Persona que Atendió	#	%
Causa de Muerte		#	%
Tzintzuntzan	Partera	3	27.3%
Morelia	Pública	3	27.3%
Not In Michoacán	Pública	2	18.2%
Pátzcuaro	Pública	1	9.1%
Erongarícuaro	Particular	1	9.1%
Ario de Rosales	Pública	1	9.1%
Total		11	100.0%

Total de Muertes en 2005, según Sexo y Causa de Muerte (Fuente: INEGI)

MUJERES			HOMBRES				
	Causa de Muerte	#	%		Causa de Muerte	#	%
	Cáncer de	1	100.0%		Uso de alcohol	2	100.0%
Total		1	100.0%	Total		2	100.0%

Apéndice A - Pacanda - Perfil de Salud Comunitaria

Municipio: Tzintzuntzan

Resultados de la Encuesta sobre Parto por Mujeres Aliadas en 2009 (Mujeres que parieron entre 2004 y 2009)

<u>Lugar de Control Prenatal</u>	<u>#</u>	<u>%</u>
Janitzio-IMSS-Op	8	66.7%
Pátzcuaro-Hospital Regional	1	8.3%
Pátzcuaro-Hospital Civil	1	8.3%
Morelia-Particular	1	8.3%
Erongarícuaro-Particular	1	8.3%
Total	12	100.0%

<u>Lugar de Parto</u>	<u>#</u>	<u>%</u>
Morelia-Hospital Civil	4	33.3%
Pátzcuaro-Hospital Regional	3	25.0%
Pacanda-Casa	2	16.7%
Pátzcuaro-Particular	1	8.3%
Morelia-Hospital de la Mujer	1	8.3%
Erongarícuaro-Particular	1	8.3%
Total	12	100.0%

<u>Educación</u>	<u>#</u>	<u>%</u>	<u>Todas las Encuestas*</u>
Nada	1	8.3%	4.8%
Primaria	10	83.3%	50.4%
Secundaria	0	0.0%	34.7%
Preparatoria	1	8.3%	8.5%
Licenciada	0	0.0%	1.6%
Total	12	100.0%	100.0%

<u>Seguro</u>	<u>#</u>	<u>%</u>	<u>Todas las Encuestas*</u>
Nada	5	41.7%	55.3%
SP	4	33.3%	36.1%
IMSS	2	16.7%	5.8%
ISSSTE	1	8.3%	2.9%
Total	12	100.0%	100.0%

<u>Purépecha</u>	<u>#</u>	<u>%</u>	<u>Todas las Encuestas*</u>
No	0	0.0%	54.9%
Sí	12	100.0%	45.1%
Total	12	100.0%	100.0%

<u>Oportunidades</u>	<u>#</u>	<u>%</u>	<u>Todas las Encuestas*</u>
No	2	16.7%	64.2%
Sí	10	83.3%	35.8%
Total	12	100.0%	100.0%

<u>Ultimo parto por Cesárea</u>	<u>#</u>	<u>%</u>	<u>Todas las Encuestas*</u>
No	9	75.0%	68.1%
Sí	3	25.0%	31.9%
Total	12	100.0%	100.0%

<u>Preferencia de Familiar durante el Parto</u>	<u>#</u>	<u>%</u>	<u>Todas las Encuestas*</u>
No	0		29.8%
Sí	0		70.2%
Total	0		100.0%

<u>Próximo parto con</u>	<u>#</u>	<u>%</u>	<u>Todas las Encuestas*</u>
Doctor	0	0.0%	13.6%
Doctor/a	1	8.3%	7.3%
Doctora	4	33.3%	49.3%
Enfermera	0	0.0%	1.6%
No importa	5	41.7%	18.6%
Partera	2	16.7%	9.4%
Total	12	100.0%	100.0%

<u>Lugar próximo parto</u>	<u>#</u>	<u>%</u>	<u>Todas las Encuestas*</u>
Casa	2	16.7%	18.9%
Particular	5	41.7%	25.5%
Pública	5	41.7%	55.6%
Total	12	100.0%	100.0%

* - La columna "Todas las Encuestas" incluye las 386 encuestas sobre parto realizadas a la fecha.

Apéndice A - Pacanda - Perfil de Salud Comunitaria

Municipio: Tzintzuntzan

Unidades de Salud más cercanas

	<u>Comunidad</u>	<u>Tiempo de Viaje (minutos)</u>
Unidad Designada de Imss-Op:	Janitzio	30
Unidad de SSA más Cercana:	Tzintzuntzan	50
Unidad Pública para Partos más Cercana:	Pátzcuaro	50
Unidad Privada para Partos más Cercana:	Pátzcuaro	50
Partera más Cercana:	Puácuaro	30

Apéndice A - Puácuaro - Perfil de Salud Comunitaria

Municipio: Erongarícuaro

Estadísticas de Censo 2005	Comunidad Puácuaro		Municipio Erongarícuaro		Los 5 Municipios		Michoacán	
	Número	Porcentaje	Número	Porcentaje	Número	Porcentaje	Número	Porcentaje
Población Total	1,643		13,060		135,947		3,966,073	
Género								
Femenino	905	55.1%	6,829	52.3%	71,733	52.8%	2,073,696	52.3%
Masculino	738	44.9%	6,231	47.7%	64,214	47.2%	1,892,377	47.7%
Etnia								
Habla Purépecha	997	67.4%	2,477	21.1%	14,917	12.4%	113,166	3.2%
Edad								
0 - 14	526	32.1%	4,088	31.5%	44,789	33.4%	1,289,187	33.1%
15 - 59	928	56.6%	7,248	55.8%	76,418	56.9%	2,234,494	57.4%
60 y Mas	185	11.3%	1,659	12.8%	13,016	9.7%	372,115	9.6%
Seguro								
No Tiene	1,472	89.6%	11,406	87.3%	107,075	78.8%	2,787,423	70.3%
SP	0	0.0%	17	0.1%	1,750	1.3%	88,652	2.2%
IMSS	31	1.9%	806	6.2%	13,646	10.0%	746,626	18.8%
ISSSTE	126	7.7%	721	5.5%	10,130	7.5%	223,990	5.6%
Analfabetas								
Total	170	15.3%	1,454	16.3%	11,627	13.0%	327,594	12.6%
Femenino	116	18.4%	943	19.9%	7,302	15.0%	185,444	13.2%
Masculino	54	11.2%	511	12.3%	4,325	10.6%	142,150	11.8%
Otros Indicadores								
Hogares Total	351		2,995		30,995		937,373	
Hogar con Jefatura Femenina	117	33.3%	625	20.9%	7,085	22.9%	222,712	23.8%
Total Viviendas	327		2,849		29,050		913,390	
No Drenaje	133	40.7%	1,571	55.1%	7,320	25.2%	120,500	13.2%
No Refrigerador	195	59.6%	1,381	48.5%	10,872	37.4%	210,858	23.1%
Piso de Tierra	92	28.1%	559	19.6%	6,092	21.0%	127,329	13.9%

Total de Partos en 2005, según el Lugar y Persona que Atendió (Fuente: INEGI)

Municipio	Persona que Atendió	#	%
Causa de Muerte		#	%
Erongarícuaro	Particular	12	35.3%
Erongarícuaro	Partera	9	26.5%
Pátzcuaro	Pública	6	17.6%
Pátzcuaro	Particular	2	5.9%
Erongarícuaro	Pública	2	5.9%
Not In Michoacán	Pública	1	2.9%
Quiroga	Pública	1	2.9%
Morelia	Pública	1	2.9%
Total		34	100.0%

Total de Muertes en 2005, según Sexo y Causa de Muerte (Fuente: INEGI)

MUJERES		HOMBRES	
Causa de Muerte	#	Causa de Muerte	%
Cáncer de hígado	3	75.0%	
Enf. hipertensivas	1	25.0%	
Total	4	100.0%	

Apéndice A - Puácuaro - Perfil de Salud Comunitaria

Municipio: Erongarícuaro

Resultados de la Encuesta sobre Parto por Mujeres Aliadas en 2009 (Mujeres que parieron entre 2004 y 2009)

<u>Lugar de Control Prenatal</u>	#	%
Erongarícuaro-Sec. de Salud	6	54.5%
Pátzcuaro-Particular	2	18.2%
Erongarícuaro-Particular	2	18.2%
Pátzcuaro-Hospital Regional	1	9.1%
Total	11	100.0%

<u>Lugar de Parto</u>	#	%
Pátzcuaro-Hospital Regional	6	54.5%
Erongarícuaro-Particular	2	18.2%
Puácuaro-Casa	1	9.1%
Pátzcuaro-Particular	1	9.1%
Morelia-Hospital de la Mujer	1	9.1%
Total	11	100.0%

<u>Educación</u>	#	%	Todas las Encuestas*
Nada	0	0.0%	4.8%
Primaria	5	45.5%	50.4%
Secundaria	5	45.5%	34.7%
Preparatoria	1	9.1%	8.5%
Licenciada	0	0.0%	1.6%
Total	11	100.0%	100.0%

<u>Seguro</u>	#	%	Todas las Encuestas*
Nada	9	81.8%	55.3%
SP	2	18.2%	36.1%
IMSS	0	0.0%	5.8%
ISSSTE	0	0.0%	2.9%
Total	11	100.0%	100.0%

<u>Purépecha</u>	#	%	Todas las Encuestas*
No	1	9.1%	54.9%
Sí	10	90.9%	45.1%
Total	11	100.0%	100.0%

<u>Oportunidades</u>	#	%	Todas las Encuestas*
No	10	90.9%	64.2%
Sí	1	9.1%	35.8%
Total	11	100.0%	100.0%

<u>Último parto por Cesárea</u>	#	%	Todas las Encuestas*
No	10	90.9%	68.1%
Sí	1	9.1%	31.9%
Total	11	100.0%	100.0%

<u>Preferencia de Familiar durante el Parto</u>	#	%	Todas las Encuestas*
No	6	66.7%	29.8%
Sí	3	33.3%	70.2%
Total	9	100.0%	100.0%

<u>Proximo parto con</u>	#	%	Todas las Encuestas*
Doctor	0	0.0%	13.6%
Doctor/a	1	9.1%	7.3%
Doctora	9	81.8%	49.3%
Enfermera	0	0.0%	1.6%
No importa	1	9.1%	18.6%
Partera	0	0.0%	9.4%
Total	11	100.0%	100.0%

<u>Lugar proximo parto</u>	#	%	Todas las Encuestas*
Casa	0	0.0%	18.9%
Particular	2	18.2%	25.5%
Pública	9	81.8%	55.6%
Total	11	100.0%	100.0%

* - La columna "Todas las Encuestas" incluye las 386 encuestas sobre parto realizadas a la fecha.

Apéndice A - Puácuaro - Perfil de Salud Comunitaria

Municipio: Erongarícuaro

Unidades de Salud más cercanas

	<u>Comunidad</u>	<u>Tiempo de Viaje</u> <u>(minutos)</u>
Unidad Designada de Imss-Op:	Zinciro	30
Unidad de SSA más Cercana:	Erongarícuaro	10
Unidad Pública para Partos más Cercana:	Pátzcuaro	42
Unidad Privada para Partos más Cercana:	Erongarícuaro	10
Partera más Cercana:	Puácuaro	0

Apéndice A - San Andrés Ziróndaro - Perfil de Salud Comunitaria

Municipio: Quiroga

Estadísticas de Censo 2005	Comunidad <u>San Andrés</u>		Municipio <u>Quiroga</u>		Los 5 Municipios		Michoacán	
	<u>Número</u>	<u>Porcentaje</u>	<u>Número</u>	<u>Porcentaje</u>	<u>Número</u>	<u>Porcentaje</u>	<u>Número</u>	<u>Porcentaje</u>
Población Total	2,273		23,391		135,947		3,966,073	
Género								
Femenino	1,295	57.0%	12,351	52.8%	71,733	52.8%	2,073,696	52.3%
Masculino	978	43.0%	11,040	47.2%	64,214	47.2%	1,892,377	47.7%
Etnia								
Habla Purépecha	1,991	94.9%	6,706	31.7%	14,917	12.4%	113,166	3.2%
Edad								
0 - 14	687	30.3%	7,380	31.6%	44,789	33.4%	1,289,187	33.1%
15 - 59	1,260	55.6%	13,547	58.1%	76,418	56.9%	2,234,494	57.4%
60 y Mas	320	14.1%	2,403	10.3%	13,016	9.7%	372,115	9.6%
Seguro								
No Tiene	2,161	95.1%	20,902	89.4%	107,075	78.8%	2,787,423	70.3%
SP	1	0.0%	63	0.3%	1,750	1.3%	88,652	2.2%
IMSS	12	0.5%	1,086	4.6%	13,646	10.0%	746,626	18.8%
ISSSTE	70	3.1%	1,015	4.3%	10,130	7.5%	223,990	5.6%
Analfabetas								
Total	525	33.2%	2,670	16.7%	11,627	13.0%	327,594	12.6%
Femenino	388	41.8%	1,726	20.0%	7,302	15.0%	185,444	13.2%
Masculino	137	21.0%	944	12.9%	4,325	10.6%	142,150	11.8%
Otros Indicadores								
Hogares Total	556		5,645		30,995		937,373	
Hogar con Jefatura Femenina	233	41.9%	1,300	23.0%	7,085	22.9%	222,712	23.8%
Total Viviendas	517		5,153		29,050		913,390	
No Drenaje	174	33.7%	808	15.7%	7,320	25.2%	120,500	13.2%
No Refrigerador	296	57.3%	1,744	33.8%	10,872	37.4%	210,858	23.1%
Piso de Tierra	261	50.5%	1,086	21.1%	6,092	21.0%	127,329	13.9%

Total de Partos en 2005, según el Lugar y Persona que Atendió (Fuente: INEGI)

Municipio	Persona que Atendió	#	%
<u>Causa de Muerte</u>		<u>#</u>	<u>%</u>
Quiroga	Pública	5	38.5%
Quiroga	Particular	5	38.5%
Morelia	Pública	2	15.4%
Pátzcuaro	Pública	1	7.7%
Total		13	100.0%

Total de Muertes en 2005, según Sexo y Causa de Muerte (Fuente: INEGI)

<u>M U J E R E S</u>		<u>H O M B R E S</u>	
	<u>Causa de Muerte</u>		<u>Causa de Muerte</u>
#	%	#	%
1	12.5%	2	11.1%
1	12.5%	1	5.6%
3	37.5%	8	44.4%
2	25.0%	3	16.7%
1	12.5%	3	16.7%
8	100.0%	18	100.0%

Apéndice A - San Andrés Ziróndaro - Perfil de Salud Comunitaria

Municipio: Quiroga

**Resultados de la Encuesta sobre Parto por Mujeres Aliadas en 2009
(Mujeres que parieron entre 2004 y 2009)**

<u>Lugar de Control Prenatal</u>	<u>#</u>	<u>%</u>
San Andrés Ziróndaro-IMSS-Op	5	50.0%
Uruapan-Hospital Regional	1	10.0%
San Andrés Ziróndaro-Particular	1	10.0%
San Andrés Ziróndaro-Partera	1	10.0%
Quiroga-Sec. de Salud	1	10.0%
Ario de Rosales-IMSS	1	10.0%
Total	10	100.0%

<u>Lugar de Parto</u>	<u>#</u>	<u>%</u>
Pátzcuaro-Hospital Regional	4	40.0%
Quiroga-Particular	2	20.0%
Uruapan-Hospital Regional	1	10.0%
Quiroga-Sec. de Salud Clínica	1	10.0%
Morelia-Hospital de la Mujer	1	10.0%
Ario de Rosales-IMSS/OP	1	10.0%
Total	10	100.0%

<u>Educación</u>	<u>#</u>	<u>%</u>	<u>Todas las Encuestas*</u>
Nada	2	20.0%	4.8%
Primaria	2	20.0%	50.4%
Secundaria	6	60.0%	34.7%
Preparatoria	0	0.0%	8.5%
Licenciada	0	0.0%	1.6%
Total	10	100.0%	100.0%

<u>Seguro</u>	<u>#</u>	<u>%</u>	<u>Todas las Encuestas*</u>
Nada	8	80.0%	55.3%
SP	2	20.0%	36.1%
IMSS	0	0.0%	5.8%
ISSSTE	0	0.0%	2.9%
Total	10	100.0%	100.0%

<u>Purépecha</u>	<u>#</u>	<u>%</u>	<u>Todas las Encuestas*</u>
No	0	0.0%	54.9%
Sí	10	100.0%	45.1%
Total	10	100.0%	100.0%

<u>Oportunidades</u>	<u>#</u>	<u>%</u>	<u>Todas las Encuestas*</u>
No	5	50.0%	64.2%
Sí	5	50.0%	35.8%
Total	10	100.0%	100.0%

<u>Ultimo parto por Cesárea</u>	<u>#</u>	<u>%</u>	<u>Todas las Encuestas*</u>
No	7	70.0%	68.1%
Sí	3	30.0%	31.9%
Total	10	100.0%	100.0%

<u>Preferencia de Familiar durante el Parto</u>	<u>#</u>	<u>%</u>	<u>Todas las Encuestas*</u>
No	1	50.0%	29.8%
Sí	1	50.0%	70.2%
Total	2	100.0%	100.0%

<u>Próximo parto con</u>	<u>#</u>	<u>%</u>	<u>Todas las Encuestas*</u>
Doctor	0	0.0%	13.6%
Doctor/a	2	20.0%	7.3%
Doctora	7	70.0%	49.3%
Enfermera	0	0.0%	1.6%
No importa	0	0.0%	18.6%
Partera	1	10.0%	9.4%
Total	10	100.0%	100.0%

<u>Lugar próximo parto</u>	<u>#</u>	<u>%</u>	<u>Todas las Encuestas*</u>
Casa	2	20.0%	18.9%
Particular	2	20.0%	25.5%
Pública	6	60.0%	55.6%
Total	10	100.0%	100.0%

* - La columna "Todas las Encuestas" incluye las 386 encuestas sobre parto realizadas a la fecha.

Apéndice A - San Andrés Ziróndaro - Perfil de Salud Comunitaria

Municipio: Quiroga

Unidades de Salud más cercanas

	<u>Comunidad</u>	<u>Tiempo de Viaje</u> <u>(minutos)</u>
Unidad Designada de Imss-Op:	San Andrés Ziróndaro	0
Unidad de SSA más Cercana:	Quiroga	16
Unidad Pública para Partos más Cercana:	Quiroga	16
Unidad Privada para Partos más Cercana:	Quiroga	16
Partera más Cercana:	San Jerónimo	3

Apéndice A - San Jerónimo Purenchécuaro - Perfil de Salud Comunitaria
Municipio: Quiroga

Estadísticas de Censo 2005	Comunidad <u>San Jerónimo</u>		Municipio <u>Quiroga</u>		Los 5 Municipios		Michoacán	
	<u>Número</u>	<u>Porcentaje</u>	<u>Número</u>	<u>Porcentaje</u>	<u>Número</u>	<u>Porcentaje</u>	<u>Número</u>	<u>Porcentaje</u>
Población Total	1,856		23,391		135,947		3,966,073	
Género								
Femenino	1,005	54.1%	12,351	52.8%	71,733	52.8%	2,073,696	52.3%
Masculino	851	45.9%	11,040	47.2%	64,214	47.2%	1,892,377	47.7%
Etnia								
Habla Purépecha	937	54.9%	6,706	31.7%	14,917	12.4%	113,166	3.2%
Edad								
0 - 14	414	22.4%	7,380	31.6%	44,789	33.4%	1,289,187	33.1%
15 - 59	1,082	58.6%	13,547	58.1%	76,418	56.9%	2,234,494	57.4%
60 y Mas	351	19.0%	2,403	10.3%	13,016	9.7%	372,115	9.6%
Seguro								
No Tiene	1,465	78.9%	20,902	89.4%	107,075	78.8%	2,787,423	70.3%
SP	4	0.2%	63	0.3%	1,750	1.3%	88,652	2.2%
IMSS	36	1.9%	1,086	4.6%	13,646	10.0%	746,626	18.8%
ISSSTE	330	17.8%	1,015	4.3%	10,130	7.5%	223,990	5.6%
Analfabetas								
Total	279	19.5%	2,670	16.7%	11,627	13.0%	327,594	12.6%
Femenino	205	26.0%	1,726	20.0%	7,302	15.0%	185,444	13.2%
Masculino	74	11.5%	944	12.9%	4,325	10.6%	142,150	11.8%
Otros Indicadores								
Hogares Total	504		5,645		30,995		937,373	
Hogar con Jefatura Femenina	161	31.9%	1,300	23.0%	7,085	22.9%	222,712	23.8%
Total Viviendas	463		5,153		29,050		913,390	
No Drenaje	92	19.9%	808	15.7%	7,320	25.2%	120,500	13.2%
No Refrigerador	165	35.6%	1,744	33.8%	10,872	37.4%	210,858	23.1%
Piso de Tierra	90	19.4%	1,086	21.1%	6,092	21.0%	127,329	13.9%

Total de Partos en 2005, según el Lugar y Persona que Atendió (Fuente: INEGI)

Municipio	Persona que Atendió	#	%
<u>Causa de Muerte</u>		<u>#</u>	<u>%</u>
Quiroga	Pública	16	44.4%
Quiroga	Particular	7	19.4%
Pátzcuaro	Pública	5	13.9%
Morelia	Pública	5	13.9%
Not In Michoacán	Pública	1	2.8%
Pátzcuaro	Particular	1	2.8%
Morelia	Desconocido	1	2.8%
Total		36	100.0%

Total de Muertes en 2005, según Sexo y Causa de Muerte (Fuente: INEGI)

MUJERES		HOMBRES	
<u>Causa de Muerte</u>	#	<u>Causa de Muerte</u>	#
Cáncer de colonrecto	1	Cáncer de hígado	3
Cáncer de mama	1	Cáncer de pulmón	1
Cáncer de vesícula	1	Cáncer de riñón	1
Diabetes	18	Desconocido	1
Enf. isquémicas	1	Diabetes	8
Malf. congénitas	1	Enf. hipertensivas	1
Senilidad	2	Enf. isquémicas	1
Suic./Homic./Acciden	2	Malf. congénitas	1
Total	27	Neumonía	3
		Total	20

Apéndice A - San Jerónimo Purenchécuaro - Perfil de Salud Comunitaria

Municipio: Quiroga

**Resultados de la Encuesta sobre Parto por Mujeres Aliadas en 2009
(Mujeres que parieron entre 2004 y 2009)**

<u>Lugar de Control Prenatal</u>	<u>#</u>	<u>%</u>
San Jerónimo Purenchécuaro-	7	70.0%
Quiroga-Particular	1	10.0%
Quiroga-ISSSTE	1	10.0%
Morelia-Hospital Civil	1	10.0%
Total	10	100.0%

<u>Lugar de Parto</u>	<u>#</u>	<u>%</u>
Pátzcuaro-Hospital Regional	2	20.0%
Morelia-Hospital de la Mujer	2	20.0%
Quiroga-Particular	1	10.0%
Quiroga-Cruz Roja	1	10.0%
Pátzcuaro-ISSSTE Clínica	1	10.0%
Morelia-ISSSTE	1	10.0%
Morelia-Hospital Civil	1	10.0%
Ario de Rosales-IMSS/OP	1	10.0%
Total	10	100.0%

<u>Educación</u>	<u>#</u>	<u>%</u>	<u>Todas las Encuestas*</u>
Nada	0	0.0%	4.8%
Primaria	2	22.2%	50.4%
Secundaria	4	44.4%	34.7%
Preparatoria	1	11.1%	8.5%
Licenciada	2	22.2%	1.6%
Total	9	100.0%	100.0%

<u>Seguro</u>	<u>#</u>	<u>%</u>	<u>Todas las Encuestas*</u>
Nada	7	70.0%	55.3%
SP	1	10.0%	36.1%
IMSS	0	0.0%	5.8%
ISSSTE	2	20.0%	2.9%
Total	10	100.0%	100.0%

<u>Purépecha</u>	<u>#</u>	<u>%</u>	<u>Todas las Encuestas*</u>
No	0	0.0%	54.9%
Sí	10	100.0%	45.1%
Total	10	100.0%	100.0%

<u>Oportunidades</u>	<u>#</u>	<u>%</u>	<u>Todas las Encuestas*</u>
No	6	60.0%	64.2%
Sí	4	40.0%	35.8%
Total	10	100.0%	100.0%

<u>Ultimo parto por Cesárea</u>	<u>#</u>	<u>%</u>	<u>Todas las Encuestas*</u>
No	5	50.0%	68.1%
Sí	5	50.0%	31.9%
Total	10	100.0%	100.0%

<u>Preferencia de Familiar durante el Parto</u>	<u>#</u>	<u>%</u>	<u>Todas las Encuestas*</u>
No	2	22.2%	29.8%
Sí	7	77.8%	70.2%
Total	9	100.0%	100.0%

<u>Próximo parto con</u>	<u>#</u>	<u>%</u>	<u>Todas las Encuestas*</u>
Doctor	2	20.0%	13.6%
Doctor/a	0	0.0%	7.3%
Doctora	4	40.0%	49.3%
Enfermera	1	10.0%	1.6%
No importa	3	30.0%	18.6%
Partera	0	0.0%	9.4%
Total	10	100.0%	100.0%

<u>Lugar próximo parto</u>	<u>#</u>	<u>%</u>	<u>Todas las Encuestas*</u>
Casa	0	0.0%	18.9%
Particular	2	20.0%	25.5%
Pública	8	80.0%	55.6%
Total	10	100.0%	100.0%

* - La columna "Todas las Encuestas" incluye las 386 encuestas sobre parto realizadas a la fecha.

Apéndice A - San Jerónimo Purenchécuaro - Perfil de Salud Comunitaria

Municipio: Quiroga

Unidades de Salud más cercanas

	<u>Comunidad</u>	<u>Tiempo de Viaje</u> <u>(minutos)</u>
Unidad Designada de Imss-Op:	San Jerónimo	0
Unidad de SSA más Cercana:	Quiroga	13
Unidad Pública para Partos más Cercana:	Quiroga	13
Unidad Privada para Partos más Cercana:	Quiroga	13
Partera más Cercana:	San Jerónimo	0

Apéndice A - Santa Ana - Perfil de Salud Comunitaria

Municipio: Pátzcuaro

Estadísticas de Censo 2005	Comunidad <u>Santa Ana</u>		Municipio <u>Pátzcuaro</u>		Los 5 Municipios		Michoacán	
	Número	Porcentaje	Número	Porcentaje	Número	Porcentaje	Número	Porcentaje
Población Total	927		79,868		135,947		3,966,073	
Género								
Femenino	511	55.1%	42,171	52.8%	71,733	52.8%	2,073,696	52.3%
Masculino	416	44.9%	37,697	47.2%	64,214	47.2%	1,892,377	47.7%
Etnia								
Habla Purépecha	6	0.7%	3,987	5.7%	14,917	12.4%	113,166	3.2%
Edad								
0 - 14	304	32.8%	26,535	33.8%	44,789	33.4%	1,289,187	33.1%
15 - 59	507	54.8%	44,818	57.2%	76,418	56.9%	2,234,494	57.4%
60 y Mas	115	12.4%	7,038	9.0%	13,016	9.7%	372,115	9.6%
Seguro								
No Tiene	748	80.7%	57,838	72.4%	107,075	78.8%	2,787,423	70.3%
SP	51	5.5%	1,659	2.1%	1,750	1.3%	88,652	2.2%
IMSS	75	8.1%	10,660	13.3%	13,646	10.0%	746,626	18.8%
ISSSTE	37	4.0%	7,043	8.8%	10,130	7.5%	223,990	5.6%
Analfabetas								
Total	46	7.4%	5,613	10.8%	11,627	13.0%	327,594	12.6%
Femenino	31	8.8%	3,470	12.3%	7,302	15.0%	185,444	13.2%
Masculino	15	5.6%	2,143	9.1%	4,325	10.6%	142,150	11.8%
Otros Indicadores								
Hogares Total	201		18,034		30,995		937,373	
Hogar con Jefatura Femenina	74	36.8%	4,379	24.3%	7,085	22.9%	222,712	23.8%
Total Viviendas	179		16,925		29,050		913,390	
No Drenaje	140	78.2%	3,536	20.9%	7,320	25.2%	120,500	13.2%
No Refrigerador	79	44.1%	5,837	34.5%	10,872	37.4%	210,858	23.1%
Piso de Tierra	44	24.6%	3,583	21.2%	6,092	21.0%	127,329	13.9%

Total de Partos en 2005, según el Lugar y Persona que Atendió (Fuente: INEGI)

Municipio	Persona que Atendió	#	%
Causa de Muerte		#	%
Pátzcuaro	Pública	6	50.0%
Pátzcuaro	Particular	2	16.7%
Tangancicuaro	Pública	1	8.3%
Morelia	Pública	1	8.3%
Erongarícuaro	Pública	1	8.3%
Ario de Rosales	Pública	1	8.3%
Total		12	100.0%

Total de Muertes en 2005, según Sexo y Causa de Muerte (Fuente: INEGI)

MUJERES		HOMBRES	
Causa de Muerte	#	Causa de Muerte	#
Cáncer de abdomen	1	Cáncer de	1
Cáncer de pancreas	2	Enf. cerebrovascular	1
Cirrosis del hígado	1	Uso de alcohol	2
Total	4	Total	4

Apéndice A - Santa Ana - Perfil de Salud Comunitaria

Municipio: Pátzcuaro

Resultados de la Encuesta sobre Parto por Mujeres Aliadas en 2009 (Mujeres que parieron entre 2004 y 2009)

<u>Lugar de Control Prenatal</u>	#	%
Santa Ana Chapitiro-IMSS-Op	20	87.0%
Pátzcuaro-Particular	2	8.7%
Pátzcuaro-ISSSTE	1	4.3%
Total	23	100.0%

<u>Lugar de Parto</u>	#	%
Pátzcuaro-Hospital Regional	13	56.5%
Pátzcuaro-Particular	6	26.1%
Pátzcuaro-ISSSTE Clínica	2	8.7%
Santa Ana Chapitiro-Casa	1	4.3%
Morelia-IMSS	1	4.3%
Total	23	100.0%

<u>Educación</u>	#	%	Todas las Encuestas*
Nada	0	0.0%	4.8%
Primaria	8	34.8%	50.4%
Secundaria	9	39.1%	34.7%
Preparatoria	6	26.1%	8.5%
Licenciada	0	0.0%	1.6%
Total	23	100.0%	100.0%

<u>Seguro</u>	#	%	Todas las Encuestas*
Nada	15	65.2%	55.3%
SP	5	21.7%	36.1%
IMSS	1	4.3%	5.8%
ISSSTE	2	8.7%	2.9%
Total	23	100.0%	100.0%

<u>Purépecha</u>	#	%	Todas las Encuestas*
No	14	60.9%	54.9%
Sí	9	39.1%	45.1%
Total	23	100.0%	100.0%

<u>Oportunidades</u>	#	%	Todas las Encuestas*
No	1	4.3%	64.2%
Sí	22	95.7%	35.8%
Total	23	100.0%	100.0%

<u>Último parto por Cesárea</u>	#	%	Todas las Encuestas*
No	8	34.8%	68.1%
Sí	15	65.2%	31.9%
Total	23	100.0%	100.0%

<u>Preferencia de Familiar durante el Parto</u>	#	%	Todas las Encuestas*
No	0		29.8%
Sí	0		70.2%
Total	0		100.0%

<u>Próximo parto con</u>	#	%	Todas las Encuestas*
Doctor	3	13.0%	13.6%
Doctor/a	6	26.1%	7.3%
Doctora	6	26.1%	49.3%
Enfermera	0	0.0%	1.6%
No importa	1	4.3%	18.6%
Partera	7	30.4%	9.4%
Total	23	100.0%	100.0%

<u>Lugar próximo parto</u>	#	%	Todas las Encuestas*
Casa	7	30.4%	18.9%
Particular	10	43.5%	25.5%
Pública	6	26.1%	55.6%
Total	23	100.0%	100.0%

* - La columna "Todas las Encuestas" incluye las 386 encuestas sobre parto realizadas a la fecha.

Apéndice A - Santa Ana - Perfil de Salud Comunitaria

Municipio: Pátzcuaro

Unidades de Salud más Cercanas

	<u>Comunidad</u>	<u>Tiempo de Viaje</u> <u>(minutos)</u>
Unidad Designada de Imss-Op:	Santa Ana Chapítiro	0
Unidad de SSA más Cercana:	Pátzcuaro	12
Unidad Pública para Partos más Cercana:	Pátzcuaro	15
Unidad Privada para Partos más Cercana:	Pátzcuaro	10
Partera más Cercana:	Arocutín	11

Apéndice A - Santa Fe de la Laguna - Perfil de Salud Comunitaria

Municipio: Quiroga

Estadísticas de Censo 2005	Comunidad Santa Fe de la		Municipio Quiroga		Los 5 Municipios		Michoacán	
	Número	Porcentaje	Número	Porcentaje	Número	Porcentaje	Número	Porcentaje
Población Total	4,046		23,391		135,947		3,966,073	
Género								
Femenino	2,115	52.3%	12,351	52.8%	71,733	52.8%	2,073,696	52.3%
Masculino	1,931	47.7%	11,040	47.2%	64,214	47.2%	1,892,377	47.7%
Etnia								
Habla Purépecha	3,615	98.2%	6,706	31.7%	14,917	12.4%	113,166	3.2%
Edad								
0 - 14	1,213	30.0%	7,380	31.6%	44,789	33.4%	1,289,187	33.1%
15 - 59	2,418	59.9%	13,547	58.1%	76,418	56.9%	2,234,494	57.4%
60 y Mas	409	10.1%	2,403	10.3%	13,016	9.7%	372,115	9.6%
Seguro								
No Tiene	3,805	94.0%	20,902	89.4%	107,075	78.8%	2,787,423	70.3%
SP	0	0.0%	63	0.3%	1,750	1.3%	88,652	2.2%
IMSS	77	1.9%	1,086	4.6%	13,646	10.0%	746,626	18.8%
ISSSTE	80	2.0%	1,015	4.3%	10,130	7.5%	223,990	5.6%
Analfabetas								
Total	720	25.5%	2,670	16.7%	11,627	13.0%	327,594	12.6%
Femenino	500	33.6%	1,726	20.0%	7,302	15.0%	185,444	13.2%
Masculino	220	16.4%	944	12.9%	4,325	10.6%	142,150	11.8%
Otros Indicadores								
Hogares Total	907		5,645		30,995		937,373	
Hogar con Jefatura Femenina	211	23.3%	1,300	23.0%	7,085	22.9%	222,712	23.8%
Total Viviendas	798		5,153		29,050		913,390	
No Drenaje	356	44.6%	808	15.7%	7,320	25.2%	120,500	13.2%
No Refrigerador	617	77.3%	1,744	33.8%	10,872	37.4%	210,858	23.1%
Piso de Tierra	421	52.8%	1,086	21.1%	6,092	21.0%	127,329	13.9%

Total de Partos en 2005, según el Lugar y Persona que Atendió (Fuente: INEGI)

Municipio	Persona que Atendió	#	%
Morelia	Pública	18	31.6%
Quiroga	Pública	14	24.6%
Pátzcuaro	Pública	14	24.6%
Quiroga	Particular	8	14.0%
Not In Michoacán	Pública	2	3.5%
Quiroga	Partera	1	1.8%
Total		57	100.0%

Total de Muertes en 2005, según Sexo y Causa de Muerte (Fuente: INEGI)

MUJERES				HOMBRES			
	Causa de Muerte	#	%		Causa de Muerte	#	%
	Cáncer cervico-	2	6.1%		Accidentes de tránsito	2	7.4%
	Cáncer de	1	3.0%		Cáncer de próstata	1	3.7%
	Cirrosis del hígado	1	3.0%		Diabetes	8	29.6%
	Diabetes	24	72.7%		Enf. hígado de	4	14.8%
	Enf. hipertensivas	1	3.0%		Enf. isquémicas	1	3.7%
	Enf. isquémicas	1	3.0%		Homicidio	4	14.8%
	Hepatitis B	1	3.0%		Neumonía	3	11.1%
	Hernia	1	3.0%		Otras accidentes	1	3.7%
	Shock	1	3.0%		Otro enf. respiratorio	2	7.4%
	Total	33	100.0%		Suic./Homic./Acciden	1	3.7%
					Total	27	100.0%

Apéndice A - Santa Fe de la Laguna - Perfil de Salud Comunitaria

Municipio: Quiroga

Resultados de la Encuesta sobre Parto por Mujeres Aliadas en 2009 (Mujeres que parieron entre 2004 y 2009)

<u>Lugar de Control Prenatal</u>	#	%
Santa Fe de la Laguna-IMSS-Op	10	90.9%
Santa Fe de la Laguna-	1	9.1%
Total	11	100.0%

<u>Lugar de Parto</u>	#	%
Morelia-Hospital de la Mujer	5	45.5%
Quiroga-Sec. de Salud Clínica	2	18.2%
Pátzcuaro-Hospital Regional	2	18.2%
Quiroga-Particular	1	9.1%
Morelia-Hospital Civil	1	9.1%
Total	11	100.0%

<u>Educación</u>	#	%	Todas las Encuestas*
Nada	3	27.3%	4.8%
Primaria	4	36.4%	50.4%
Secundaria	2	18.2%	34.7%
Preparatoria	2	18.2%	8.5%
Licenciada	0	0.0%	1.6%
Total	11	100.0%	100.0%

<u>Seguro</u>	#	%	Todas las Encuestas*
Nada	8	72.7%	55.3%
SP	3	27.3%	36.1%
IMSS	0	0.0%	5.8%
ISSSTE	0	0.0%	2.9%
Total	11	100.0%	100.0%

<u>Purépecha</u>	#	%	Todas las Encuestas*
No	0	0.0%	54.9%
Sí	11	100.0%	45.1%
Total	11	100.0%	100.0%

<u>Oportunidades</u>	#	%	Todas las Encuestas*
No	5	45.5%	64.2%
Sí	6	54.5%	35.8%
Total	11	100.0%	100.0%

<u>Último parto por Cesárea</u>	#	%	Todas las Encuestas*
No	8	72.7%	68.1%
Sí	3	27.3%	31.9%
Total	11	100.0%	100.0%

<u>Preferencia de Familiar durante el Parto</u>	#	%	Todas las Encuestas*
No	3	60.0%	29.8%
Sí	2	40.0%	70.2%
Total	5	100.0%	100.0%

<u>Próximo parto con</u>	#	%	Todas las Encuestas*
Doctor	2	18.2%	13.6%
Doctor/a	3	27.3%	7.3%
Doctora	5	45.5%	49.3%
Enfermera	0	0.0%	1.6%
No importa	1	9.1%	18.6%
Partera	0	0.0%	9.4%
Total	11	100.0%	100.0%

<u>Lugar próximo parto</u>	#	%	Todas las Encuestas*
Casa	1	9.1%	18.9%
Particular	2	18.2%	25.5%
Pública	8	72.7%	55.6%
Total	11	100.0%	100.0%

* - La columna "Todas las Encuestas" incluye las 386 encuestas sobre parto realizadas a la fecha.

Apéndice A - Santa Fe de la Laguna - Perfil de Salud Comunitaria

Municipio: Quiroga

Unidades de Salud más Cercanas

	<u>Comunidad</u>	<u>Tiempo de Viaje</u> <u>(minutos)</u>
Unidad Designada de Imss-Op:	Santa Fe de la Laguna	0
Unidad de SSA más Cercana:	Quiroga	4
Unidad Pública para Partos más Cercana:	Quiroga	4
Unidad Privada para Partos más Cercana:	Quiroga	4
Partera más Cercana:	Santa Fe de la Laguna	0

Apéndice A - Tupátaro - Perfil de Salud Comunitaria

Municipio: Huiramba

Estadísticas de Censo 2005	Comunidad Tupátaro		Municipio Huiramba		Los 5 Municipios		Michoacán	
	Número	Porcentaje	Número	Porcentaje	Número	Porcentaje	Número	Porcentaje
Población Total	729		7,369		135,947		3,966,073	
Género								
Femenino	384	52.7%	3,802	51.6%	71,733	52.8%	2,073,696	52.3%
Masculino	345	47.3%	3,567	48.4%	64,214	47.2%	1,892,377	47.7%
Etnia								
Habla Purépecha	0	0.0%	4	0.1%	14,917	12.4%	113,166	3.2%
Edad								
0 - 14	281	38.6%	2,685	36.8%	44,789	33.4%	1,289,187	33.1%
15 - 59	372	51.1%	3,949	54.1%	76,418	56.9%	2,234,494	57.4%
60 y Mas	75	10.3%	663	9.1%	13,016	9.7%	372,115	9.6%
Seguro								
No Tiene	711	97.5%	6,261	85.0%	107,075	78.8%	2,787,423	70.3%
SP	0	0.0%	1	0.0%	1,750	1.3%	88,652	2.2%
IMSS	4	0.5%	666	9.0%	13,646	10.0%	746,626	18.8%
ISSSTE	7	1.0%	276	3.7%	10,130	7.5%	223,990	5.6%
Analfabetas								
Total	94	21.0%	660	14.3%	11,627	13.0%	327,594	12.6%
Femenino	45	18.3%	369	14.8%	7,302	15.0%	185,444	13.2%
Masculino	49	24.4%	291	13.7%	4,325	10.6%	142,150	11.8%
Otros Indicadores								
Hogares Total	144		1,606		30,995		937,373	
Hogar con Jefatura Femenina	25	17.4%	268	16.7%	7,085	22.9%	222,712	23.8%
Total Viviendas	143		1,566		29,050		913,390	
No Drenaje	71	49.7%	320	20.4%	7,320	25.2%	120,500	13.2%
No Refrigerador	88	61.5%	691	44.1%	10,872	37.4%	210,858	23.1%
Piso de Tierra	56	39.2%	393	25.1%	6,092	21.0%	127,329	13.9%

Total de Partos en 2005, según el Lugar y Persona que Atendió (Fuente: INEGI)

Municipio	Persona que Atendió	#	%
Causa de Muerte		#	%
Pátzcuaro	Pública	4	33.3%
Huiramba	Partera	3	25.0%
Morelia	Pública	2	16.7%
Huiramba	Particular	2	16.7%
Pátzcuaro	Particular	1	8.3%
Total		12	100.0%

Total de Muertes en 2005, según Sexo y Causa de Muerte (Fuente: INEGI)

MUJERES			HOMBRES		
	Causa de Muerte	%		Causa de Muerte	%
	Desconocido	1 25.0%		Diabetes	8 80.0%
	Enf. cerebrovascular	1 25.0%		Enfisema	2 20.0%
	Otro enf. cerebral	2 50.0%		Total	10 100.0%
Total		4 100.0%			

Apéndice A - Tupátaro - Perfil de Salud Comunitaria

Municipio: Huiramba

Resultados de la Encuesta sobre Parto por Mujeres Aliadas en 2009 (Mujeres que parieron entre 2004 y 2009)

<u>Lugar de Control Prenatal</u>	#	%
Cuanajo-Sec. de Salud	7	63.6%
Pátzcuaro-Hospital Regional	2	18.2%
Morelia-Particular	1	9.1%
Cuanajo-Partera	1	9.1%
Total	11	100.0%

<u>Lugar de Parto</u>	#	%
Pátzcuaro-Hospital Regional	4	36.4%
Tupátaro-Casa	3	27.3%
Pátzcuaro-Hospital Civil	2	18.2%
Quirínguaro-Casa	1	9.1%
Morelia-Hospital de la Mujer	1	9.1%
Total	11	100.0%

<u>Educación</u>	#	%	Todas las Encuestas*
Nada	0	0.0%	4.8%
Primaria	6	54.5%	50.4%
Secundaria	4	36.4%	34.7%
Preparatoria	1	9.1%	8.5%
Licenciada	0	0.0%	1.6%
Total	11	100.0%	100.0%

<u>Seguro</u>	#	%	Todas las Encuestas*
Nada	3	27.3%	55.3%
SP	8	72.7%	36.1%
IMSS	0	0.0%	5.8%
ISSSTE	0	0.0%	2.9%
Total	11	100.0%	100.0%

<u>Purépecha</u>	#	%	Todas las Encuestas*
No	11	100.0%	54.9%
Sí	0	0.0%	45.1%
Total	11	100.0%	100.0%

<u>Oportunidades</u>	#	%	Todas las Encuestas*
No	8	72.7%	64.2%
Sí	3	27.3%	35.8%
Total	11	100.0%	100.0%

<u>Último parto por Cesárea</u>	#	%	Todas las Encuestas*
No	9	81.8%	68.1%
Sí	2	18.2%	31.9%
Total	11	100.0%	100.0%

<u>Preferencia de Familiar durante el Parto</u>	#	%	Todas las Encuestas*
No	2	28.6%	29.8%
Sí	5	71.4%	70.2%
Total	7	100.0%	100.0%

<u>Próximo parto con</u>	#	%	Todas las Encuestas*
Doctor	0	0.0%	13.6%
Doctor/a	0	0.0%	7.3%
Doctora	4	36.4%	49.3%
Enfermera	0	0.0%	1.6%
No importa	2	18.2%	18.6%
Partera	5	45.5%	9.4%
Total	11	100.0%	100.0%

<u>Lugar próximo parto</u>	#	%	Todas las Encuestas*
Casa	7	63.6%	18.9%
Particular	1	9.1%	25.5%
Pública	3	27.3%	55.6%
Total	11	100.0%	100.0%

* - La columna "Todas las Encuestas" incluye las 386 encuestas sobre parto realizadas a la fecha.

Apéndice A - Tupátaro - Perfil de Salud Comunitaria

Municipio: Huiramba

Unidades de Salud más cercanas

	<u>Comunidad</u>	<u>Tiempo de Viaje (minutos)</u>
Unidad Designada de Imss-Op:	None - Uses Cuanajo SSA	5
Unidad de SSA más Cercana:	Cuanajo	5
Unidad Pública para Partos más Cercana:	Pátzcuaro	20
Unidad Privada para Partos más Cercana:	Pátzcuaro	20
Partera más Cercana:	Cuanajo	5

Apéndice A - Tzurumútaró - Perfil de Salud Comunitaria

Municipio: Pátzcuaro

Estadísticas de Censo 2005	Comunidad Tzurumútaró		Municipio Pátzcuaro		Los 5 Municipios		Michoacán	
	Número	Porcentaje	Número	Porcentaje	Número	Porcentaje	Número	Porcentaje
Población Total	2,301		79,868		135,947		3,966,073	
Género								
Femenino	1,180	51.3%	42,171	52.8%	71,733	52.8%	2,073,696	52.3%
Masculino	1,121	48.7%	37,697	47.2%	64,214	47.2%	1,892,377	47.7%
Etnia								
Habla Purépecha	8	0.4%	3,987	5.7%	14,917	12.4%	113,166	3.2%
Edad								
0 - 14	749	32.8%	26,535	33.8%	44,789	33.4%	1,289,187	33.1%
15 - 59	1,320	57.7%	44,818	57.2%	76,418	56.9%	2,234,494	57.4%
60 y Mas	217	9.5%	7,038	9.0%	13,016	9.7%	372,115	9.6%
Seguro								
No Tiene	1,416	61.5%	57,838	72.4%	107,075	78.8%	2,787,423	70.3%
SP	410	17.8%	1,659	2.1%	1,750	1.3%	88,652	2.2%
IMSS	117	5.1%	10,660	13.3%	13,646	10.0%	746,626	18.8%
ISSSTE	146	6.3%	7,043	8.8%	10,130	7.5%	223,990	5.6%
Analfabetas								
Total	110	7.2%	5,613	10.8%	11,627	13.0%	327,594	12.6%
Femenino	75	9.2%	3,470	12.3%	7,302	15.0%	185,444	13.2%
Masculino	35	4.9%	2,143	9.1%	4,325	10.6%	142,150	11.8%
Otros Indicadores								
Hogares Total	507		18,034		30,995		937,373	
Hogar con Jefatura Femenina	117	23.1%	4,379	24.3%	7,085	22.9%	222,712	23.8%
Total Viviendas	447		16,925		29,050		913,390	
No Drenaje	245	54.8%	3,536	20.9%	7,320	25.2%	120,500	13.2%
No Refrigerador	192	43.0%	5,837	34.5%	10,872	37.4%	210,858	23.1%
Piso de Tierra	97	21.7%	3,583	21.2%	6,092	21.0%	127,329	13.9%

Total de Partos en 2005, según el Lugar y Persona que Atendió (Fuente: INEGI)

Municipio	Persona que Atendió	#	%
Causa de Muerte		#	%
Pátzcuaro	Pública	34	70.8%
Pátzcuaro	Particular	4	8.3%
Ario de Rosales	Pública	4	8.3%
Not In Michoacán	Pública	2	4.2%
Morelia	Pública	2	4.2%
Ario de Rosales	Desconocido	1	2.1%
Apatzingán	Pública	1	2.1%
Total		48	100.0%

Total de Muertes en 2005, según Sexo y Causa de Muerte (Fuente: INEGI)

MUJERES			HOMBRES		
Causa de Muerte	#	%	Causa de Muerte	#	%
Cáncer de	1	3.8%	Accidentes de tránsito	3	37.5%
Diabetes	20	76.9%	Cáncer de colonrecto	1	12.5%
Enf. cerebrovascular	1	3.8%	Enf. hígado	2	25.0%
Enf.	1	3.8%	Enfisema	2	25.0%
Epilepsia	1	3.8%	Total	8	100.0%
Obesidad	1	3.8%			
Senilidad	1	3.8%			
Total	26	100.0%			

Apéndice A - Tzurumútaró - Perfil de Salud Comunitaria

Municipio: Pátzcuaro

Resultados de la Encuesta sobre Parto por Mujeres Aliadas en 2009 (Mujeres que parieron entre 2004 y 2009)

<u>Lugar de Control Prenatal</u>	#	%
Pátzcuaro-Sec. de Salud	4	33.3%
Tzurumútaró-IMSS-Op	3	25.0%
Pátzcuaro-Particular	3	25.0%
Pátzcuaro-IMSS	1	8.3%
Pátzcuaro-Hospital Regional	1	8.3%
Total	12	100.0%

<u>Lugar de Parto</u>	#	%
Pátzcuaro-Hospital Regional	4	33.3%
Pátzcuaro-Particular	2	16.7%
Pátzcuaro-Hospital Civil	2	16.7%
Tzurumútaró-Casa	1	8.3%
Pátzcuaro-ISSSTE Clínica	1	8.3%
Morelia-IMSS	1	8.3%
Morelia-Hospital de la Mujer	1	8.3%
Total	12	100.0%

<u>Educación</u>	#	%	Todas las Encuestas*
Nada	0	0.0%	4.8%
Primaria	4	33.3%	50.4%
Secundaria	7	58.3%	34.7%
Preparatoria	0	0.0%	8.5%
Licenciada	1	8.3%	1.6%
Total	12	100.0%	100.0%

<u>Seguro</u>	#	%	Todas las Encuestas*
Nada	5	41.7%	55.3%
SP	4	33.3%	36.1%
IMSS	3	25.0%	5.8%
ISSSTE	0	0.0%	2.9%
Total	12	100.0%	100.0%

<u>Purépecha</u>	#	%	Todas las Encuestas*
No	11	100.0%	54.9%
Sí	0	0.0%	45.1%
Total	11	100.0%	100.0%

<u>Oportunidades</u>	#	%	Todas las Encuestas*
No	11	91.7%	64.2%
Sí	1	8.3%	35.8%
Total	12	100.0%	100.0%

<u>Último parto por Cesárea</u>	#	%	Todas las Encuestas*
No	6	50.0%	68.1%
Sí	6	50.0%	31.9%
Total	12	100.0%	100.0%

<u>Preferencia de Familiar durante el Parto</u>	#	%	Todas las Encuestas*
No	1	12.5%	29.8%
Sí	7	87.5%	70.2%
Total	8	100.0%	100.0%

<u>Próximo parto con</u>	#	%	Todas las Encuestas*
Doctor	0	0.0%	13.6%
Doctor/a	1	8.3%	7.3%
Doctora	8	66.7%	49.3%
Enfermera	0	0.0%	1.6%
No importa	3	25.0%	18.6%
Partera	0	0.0%	9.4%
Total	12	100.0%	100.0%

<u>Lugar próximo parto</u>	#	%	Todas las Encuestas*
Casa	2	16.7%	18.9%
Particular	5	41.7%	25.5%
Pública	5	41.7%	55.6%
Total	12	100.0%	100.0%

* - La columna "Todas las Encuestas" incluye las 386 encuestas sobre parto realizadas a la fecha.

Apéndice A - Tzurumútaró - Perfil de Salud Comunitaria

Municipio: Pátzcuaro

Unidades de Salud más Cercanas

	<u>Comunidad</u>	<u>Tiempo de Viaje</u> <u>(minutos)</u>
Unidad Designada de Imss-Op:	Tzurumútaró	0
Unidad de SSA más Cercana:	Pátzcuaro	8
Unidad Pública para Partos más Cercana:	Pátzcuaro	7
Unidad Privada para Partos más Cercana:	Pátzcuaro	7
Partera más Cercana:	Tzurumútaró	0

Apéndice A - Uricho - Perfil de Salud Comunitaria

Municipio: Erongarícuaro

Estadísticas de Censo 2005	Comunidad Uricho		Municipio Erongarícuaro		Los 5 Municipios		Michoacán	
	Número	Porcentaje	Número	Porcentaje	Número	Porcentaje	Número	Porcentaje
Población Total	1,646		13,060		135,947		3,966,073	
Género								
Femenino	842	51.2%	6,829	52.3%	71,733	52.8%	2,073,696	52.3%
Masculino	804	48.8%	6,231	47.7%	64,214	47.2%	1,892,377	47.7%
Etnia								
Habla Purépecha	504	34.1%	2,477	21.1%	14,917	12.4%	113,166	3.2%
Edad								
0 - 14	488	29.6%	4,088	31.5%	44,789	33.4%	1,289,187	33.1%
15 - 59	944	57.4%	7,248	55.8%	76,418	56.9%	2,234,494	57.4%
60 y Mas	214	13.0%	1,659	12.8%	13,016	9.7%	372,115	9.6%
Seguro								
No Tiene	1,467	89.1%	11,406	87.3%	107,075	78.8%	2,787,423	70.3%
SP	1	0.1%	17	0.1%	1,750	1.3%	88,652	2.2%
IMSS	71	4.3%	806	6.2%	13,646	10.0%	746,626	18.8%
ISSSTE	102	6.2%	721	5.5%	10,130	7.5%	223,990	5.6%
Analfabetas								
Total	188	16.2%	1,454	16.3%	11,627	13.0%	327,594	12.6%
Femenino	147	24.5%	943	19.9%	7,302	15.0%	185,444	13.2%
Masculino	41	7.3%	511	12.3%	4,325	10.6%	142,150	11.8%
Otros Indicadores								
Hogares Total	375		2,995		30,995		937,373	
Hogar con Jefatura Femenina	78	20.8%	625	20.9%	7,085	22.9%	222,712	23.8%
Total Viviendas	346		2,849		29,050		913,390	
No Drenaje	95	27.5%	1,571	55.1%	7,320	25.2%	120,500	13.2%
No Refrigerador	247	71.4%	1,381	48.5%	10,872	37.4%	210,858	23.1%
Piso de Tierra	85	24.6%	559	19.6%	6,092	21.0%	127,329	13.9%

Total de Partos en 2005, según el Lugar y Persona que Atendió (Fuente: INEGI)

Municipio	Persona que Atendió	#	%
Causa de Muerte		#	%
Pátzcuaro	Pública	9	36.0%
Erongarícuaro	Particular	9	36.0%
Erongarícuaro	Partera	4	16.0%
Not In Michoacán	Pública	2	8.0%
Pátzcuaro	Particular	1	4.0%
Total		25	100.0%

Total de Muertes en 2005, según Sexo y Causa de Muerte (Fuente: INEGI)

MUJERES		HOMBRES	
Causa de Muerte	#	Causa de Muerte	#
Cáncer de colorecto	1	Cirrosis del hígado	1
Leucemia linfoma	1	Diabetes	14
Otro enf. digestiva	1	Enf. cerebrovascular	2
Senilidad	1	Enf. isquémicas	2
Total	4	Fallo cardíaco	3
	100.0%	Total	22
			100.0%

Apéndice A - Uricho - Perfil de Salud Comunitaria

Municipio: Erongarícuaro

Resultados de la Encuesta sobre Parto por Mujeres Aliadas en 2009 (Mujeres que parieron entre 2004 y 2009)

<u>Lugar de Control Prenatal</u>	#	%
Uricho-Clinica publica	9	75.0%
Uricho-Partera	1	8.3%
Pátzcuaro-Particular	1	8.3%
Pátzcuaro-Hospital Regional	1	8.3%
Total	12	100.0%

<u>Lugar de Parto</u>	#	%
Pátzcuaro-Hospital Regional	4	33.3%
Erongarícuaro-Particular	4	33.3%
Uricho-Casa	2	16.7%
Pátzcuaro-Particular	1	8.3%
Morelia-Hospital Civil	1	8.3%
Total	12	100.0%

<u>Educación</u>	#	%	Todas las Encuestas*
Nada	1	8.3%	4.8%
Primaria	6	50.0%	50.4%
Secundaria	5	41.7%	34.7%
Preparatoria	0	0.0%	8.5%
Licenciada	0	0.0%	1.6%
Total	12	100.0%	100.0%

<u>Seguro</u>	#	%	Todas las Encuestas*
Nada	11	91.7%	55.3%
SP	1	8.3%	36.1%
IMSS	0	0.0%	5.8%
ISSSTE	0	0.0%	2.9%
Total	12	100.0%	100.0%

<u>Purépecha</u>	#	%	Todas las Encuestas*
No	2	16.7%	54.9%
Sí	10	83.3%	45.1%
Total	12	100.0%	100.0%

<u>Oportunidades</u>	#	%	Todas las Encuestas*
No	9	75.0%	64.2%
Sí	3	25.0%	35.8%
Total	12	100.0%	100.0%

<u>Ultimo parto por Cesárea</u>	#	%	Todas las Encuestas*
No	11	91.7%	68.1%
Sí	1	8.3%	31.9%
Total	12	100.0%	100.0%

<u>Preferencia de Familiar durante el Parto</u>	#	%	Todas las Encuestas*
No	8	80.0%	29.8%
Sí	2	20.0%	70.2%
Total	10	100.0%	100.0%

<u>Próximo parto con</u>	#	%	Todas las Encuestas*
Doctor	0	0.0%	13.6%
Doctor/a	1	8.3%	7.3%
Doctora	9	75.0%	49.3%
Enfermera	0	0.0%	1.6%
No importa	0	0.0%	18.6%
Partera	2	16.7%	9.4%
Total	12	100.0%	100.0%

<u>Lugar próximo parto</u>	#	%	Todas las Encuestas*
Casa	2	16.7%	18.9%
Particular	3	25.0%	25.5%
Pública	7	58.3%	55.6%
Total	12	100.0%	100.0%

* - La columna "Todas las Encuestas" incluye las 386 encuestas sobre parto realizadas a la fecha.

Apéndice A - Uricho - Perfil de Salud Comunitaria

Municipio: Erongarícuaro

Unidades de Salud más Cercanas

	<u>Comunidad</u>	<u>Tiempo de Viaje</u> <u>(minutos)</u>
Unidad Designada de Imss-Op:	Uricho	0
Unidad de SSA más Cercana:	Erongarícuaro	5
Unidad Pública para Partos más Cercana:	Pátzcuaro	30
Unidad Privada para Partos más Cercana:	Erongarícuaro	5
Partera más Cercana:	Uricho	0

Apéndice A - Zirciro - Perfil de Salud Comunitaria

Municipio: Erongarícuaro

Estadísticas de Censo 2005	Comunidad <u>Zirciro</u>		Municipio <u>Erongarícuaro</u>		Los 5 Municipios		Michoacán	
	Número	Porcentaje	Número	Porcentaje	Número	Porcentaje	Número	Porcentaje
Población Total	453		13,060		135,947		3,966,073	
Género								
Femenino	240	53.0%	6,829	52.3%	71,733	52.8%	2,073,696	52.3%
Masculino	213	47.0%	6,231	47.7%	64,214	47.2%	1,892,377	47.7%
Etnia								
Habla Purépecha	1	0.2%	2,477	21.1%	14,917	12.4%	113,166	3.2%
Edad								
0 - 14	106	23.9%	4,088	31.5%	44,789	33.4%	1,289,187	33.1%
15 - 59	238	53.6%	7,248	55.8%	76,418	56.9%	2,234,494	57.4%
60 y Mas	100	22.5%	1,659	12.8%	13,016	9.7%	372,115	9.6%
Seguro								
No Tiene	440	97.1%	11,406	87.3%	107,075	78.8%	2,787,423	70.3%
SP	0	0.0%	17	0.1%	1,750	1.3%	88,652	2.2%
IMSS	0	0.0%	806	6.2%	13,646	10.0%	746,626	18.8%
ISSSTE	3	0.7%	721	5.5%	10,130	7.5%	223,990	5.6%
Unalfabetas								
Total	58	17.2%	1,454	16.3%	11,627	13.0%	327,594	12.6%
Femenino	27	14.6%	943	19.9%	7,302	15.0%	185,444	13.2%
Masculino	31	20.3%	511	12.3%	4,325	10.6%	142,150	11.8%
Otros Indicadores								
Hogares Total	134		2,995		30,995		937,373	
Hogar con Jefatura Femenina	28	20.9%	625	20.9%	7,085	22.9%	222,712	23.8%
Total Viviendas	130		2,849		29,050		913,390	
No Drenaje	125	96.2%	1,571	55.1%	7,320	25.2%	120,500	13.2%
No Refrigerador	63	48.5%	1,381	48.5%	10,872	37.4%	210,858	23.1%
Piso de Tierra	26	20.0%	559	19.6%	6,092	21.0%	127,329	13.9%

Total de Partos en 2005, según el Lugar y Persona que Atendió (Fuente: INEGI)

Municipio	Persona que Atendió	#	%
Causa de Muerte		#	%
Erongarícuaro	Particular	3	50.0%
Uruapan	Pública	1	16.7%
Pátzcuaro	Particular	1	16.7%
Erongarícuaro	Pública	1	16.7%
Total		6	100.0%

Total de Muertes en 2005, según Sexo y Causa de Muerte (Fuente: INEGI)

MUJERES			HOMBRES			
	Causa de Muerte	%		Causa de Muerte	%	
	Senilidad	1	100.0%	Enf. isquémicas	1	20.0%
Total		1	100.0%	Neumonía	3	60.0%
				Tumores benignos	1	20.0%
				Total	5	100.0%

**Apéndice A - Zinciro - Perfil de Salud Comunitaria
Municipio: Erongarícuaro**

**Resultados de la Encuesta sobre Parto por Mujeres Aliadas en 2009
(Mujeres que parieron entre 2004 y 2009)**

<u>Lugar de Control Prenatal</u>	<u>#</u>	<u>%</u>
Zinciro-IMSS-Op	8	61.5%
Pátzcuaro-Hospital Regional	2	15.4%
No prenatal care	1	7.7%
Erongarícuaro-Particular	1	7.7%
Colonia-Particular	1	7.7%
Total	13	100.0%

<u>Lugar de Parto</u>	<u>#</u>	<u>%</u>
Pátzcuaro-Hospital Regional	5	38.5%
Zinciro-IMSS/OP Clínica	2	15.4%
Erongarícuaro-Particular	2	15.4%
Zacapu-Particular	1	7.7%
Quiroga-Particular	1	7.7%
Morelia-Hospital de la Mujer	1	7.7%
Lazaro Cardenas (Eronga)-	1	7.7%
Total	13	100.0%

<u>Educación</u>	<u>#</u>	<u>%</u>	<u>Todas las Encuestas*</u>
Nada	0	0.0%	4.8%
Primaria	5	38.5%	50.4%
Secundaria	8	61.5%	34.7%
Preparatoria	0	0.0%	8.5%
Licenciada	0	0.0%	1.6%
Total	13	100.0%	100.0%

<u>Seguro</u>	<u>#</u>	<u>%</u>	<u>Todas las Encuestas*</u>
Nada	10	76.9%	55.3%
SP	3	23.1%	36.1%
IMSS	0	0.0%	5.8%
ISSSTE	0	0.0%	2.9%
Total	13	100.0%	100.0%

<u>Purépecha</u>	<u>#</u>	<u>%</u>	<u>Todas las Encuestas*</u>
No	13	100.0%	54.9%
Sí	0	0.0%	45.1%
Total	13	100.0%	100.0%

<u>Oportunidades</u>	<u>#</u>	<u>%</u>	<u>Todas las Encuestas*</u>
No	11	84.6%	64.2%
Sí	2	15.4%	35.8%
Total	13	100.0%	100.0%

<u>Ultimo parto por Cesárea</u>	<u>#</u>	<u>%</u>	<u>Todas las Encuestas*</u>
No	7	53.8%	68.1%
Sí	6	46.2%	31.9%
Total	13	100.0%	100.0%

<u>Preferencia de Familiar durante el Parto</u>	<u>#</u>	<u>%</u>	<u>Todas las Encuestas*</u>
No	1	10.0%	29.8%
Sí	9	90.0%	70.2%
Total	10	100.0%	100.0%

<u>Próximo parto con</u>	<u>#</u>	<u>%</u>	<u>Todas las Encuestas*</u>
Doctor	2	15.4%	13.6%
Doctor/a	0	0.0%	7.3%
Doctora	8	61.5%	49.3%
Enfermera	1	7.7%	1.6%
No importa	1	7.7%	18.6%
Partera	1	7.7%	9.4%
Total	13	100.0%	100.0%

<u>Lugar próximo parto</u>	<u>#</u>	<u>%</u>	<u>Todas las Encuestas*</u>
Casa	0	0.0%	18.9%
Particular	4	30.8%	25.5%
Pública	9	69.2%	55.6%
Total	13	100.0%	100.0%

* - La columna "Todas las Encuestas" incluye las 386 encuestas sobre parto realizadas a la fecha.

Apéndice A - Zinciro - Perfil de Salud Comunitaria

Municipio: Erongarícuaro

Unidades de Salud más cercanas

	<u>Comunidad</u>	<u>Tiempo de Viaje</u> <u>(minutos)</u>
Unidad Designada de Imss-Op:	Zinciro	0
Unidad de SSA más Cercana:	Erongarícuaro	20
Unidad Pública para Partos más Cercana:	Pátzcuaro	50
Unidad Privada para Partos más Cercana:	Erongarícuaro	20
Partera más Cercana:	Uricho	25

Apéndice B - Perfil de Unidad de Salud

Unidad: Ajuno IMSS-Oportunidades

Comunidad: Ajuno

Municipio: Pátzcuaro

Tipo: IMSS-Oportunidades

Comunidades que acuden a esta unidad:

Ajuno, San Miguel Charahuén, Estación de Ajuno

Quién puede usar esta unidad:

Cualquier persona que viva en las comunidades

Horarios: L-V: 8 a.m -1 p.m y 3 p.m -6 p.m; Sab: 8 a.m -12 p.m

Consultas por semana: 100

Costo por consulta: 0

Numero de tiempo completo: Doctores: 0 Pasantes: 1 Enfermeras: 1

Doctor 24/7: Sí Enfermera en fin de semana: Sí

Hacen partos: No

Examen pélvico: Visualización: Sí PAP: Sí VPH: No

Si es positivo, manda a: IMSS-Op Ario de Rosales o IMSS-Op Paracho

Examen de mama: Palpitación: Sí Mamografía: No Ultrasonido: No

Si es positivo, manda a: IMSS-Op Ario de Rosales

Fuente: Mujeres Aliadas encuesta 2009.

Lugar de parto para mujeres que reciben control prenatal en esta unidad:

(Mujeres encuestadas por Mujeres Aliadas)

<u>Lugar de Parto</u>	<u>#</u>	<u>%</u>
Hospital Regional	9	56.3%
Hospital Civil	4	25.0%
Particular Dr. Vásquez	2	12.5%
IMSS (Morelia)	1	6.3%
Total	16	100.0%

Fuente: Mujeres Aliadas encuesta de partos 2009.

Apéndice B - Perfil de Unidad de Salud

Unidad: Arocutín IMSS-Oportunidades

Comunidad: Arocutín

Municipio: Erongarícuaro

Tipo: IMSS-Oportunidades

Comunidades que acuden a esta unidad:

Arocutín, Nocutzepo, Tócuaro, Napízaro, Yotatiro

Quién puede usar esta unidad:

Cualquier persona que viva en las comunidades señaladas

Horarios: L-V: 8 a.m -1 p.m y 3 p.m -6 p.m; Sab: 8 a.m -12 p.m

Consultas por semana: 100

Costo por consulta: 0

Número de tiempo completo: Doctores: 0 Pasantes: 1 Enfermeras: 1

Doctor 24/7: Desconocido Enfermera en fin de semana: Desconocido

Hacen partos: No

Examen pélvico: Visualización: Sí PAP: Sí VPH: No

Si es positivo, manda a: IMSS-Op Ario de Rosales

Examen de mama: Palpitación: Sí Mamografía: No Ultrasonido: No

Si es positivo, manda a: IMSS-Op Ario de Rosales

Fuente: Mujeres Aliadas encuesta 2009.

Lugar de parto para mujeres que reciben control prenatal en este unidad:

(Mujeres encuestadas por Mujeres Aliadas)

<u>Lugar de Parto</u>	<u>#</u>	<u>%</u>
IMSS/OP (Ario de Rosales)	5	33.3%
Hospital Regional	5	33.3%
Propia casa	2	13.3%
ISSSTE (Zamora)	1	6.7%
IMSS (Morelia)	1	6.7%
Hospital Civil	1	6.7%
Total	15	100.0%

Fuente: Mujeres Aliadas encuesta de partos 2009.

Apéndice B - Perfil de Unidad de Salud

Unidad: Centro de Salud para La Mujer Mintsita Uarhiti (de Mujeres Aliadas)

Comunidad: Nocutzepo

Municipio: Erongarícuaro

Tipo: Asociación Civil

Comunidades que acuden a esta unidad:

Todas las comunidades

Quién puede usar esta unidad:

Cualquier mujer, tenga o no tenga seguro médico. Promovemos nuestros servicios principalmente en comunidades indígenas de la región.

Horarios: L y J: 9 a.m – 2 p.m

Consultas por semana: 30

Costo por consulta: \$ 40 (incluye medicamento)

Numero de tiempo completo: Doctores: 0 Pasantes: 0 Enfermeras: 2

Doctor 24/7: No

Enfermera en fin de semana: No

Hacen partos: No

Examen pélvico: Visualización: Sí PAP: Sí VPH: No

Si es positivo, manda a: Hospital de la Mujer en Morelia

Examen de mama: Palpitación: Sí Mamografía: No Ultrasonido: No

Si es positivo, manda para una mammogram

Fuente: Mujeres Aliadas encuesta 2009.

Lugar de parto para mujeres que reciben control prenatal en esta unidad:

<u>Lugar de Parto</u>	<u>#</u>	<u>%</u>
-----------------------	----------	----------

Fuente: Mujeres Aliadas encuesta de partos 2009.

Apéndice B - Perfil de Unidad de Salud

Unidad: Cuanajo IMSS-Oportunidades

Comunidad: Cuanajo

Municipio: Pátzcuaro

Tipo: IMSS-Oportunidades

Comunidades que acuden a esta unidad:

Cuanajo

Quién puede usar esta unidad:

Cualquier persona que viva en Cuanajo

Horarios: L-V: 8 a.m -1 p.m y 3 p.m -6 p.m; Sab: 8 a.m -12 p.m

Consultas por semana: 150

Costo por consulta: 0

Numero de tiempo completo: Doctores: 1 Pasantes: 1 Enfermeras: 1

Doctor 24/7: Desconocido Enfermera en fin de semana: Sí

Hacen partos: No

Examen pélvico: Visualización: Sí PAP: Sí VPH: No

Si es positivo, manda a:

Examen de mama: Palpitación: Sí Mamografía: No Ultrasonido: No

Si es positivo, manda a:

Fuente: Mujeres Aliadas encuesta 2009.

Lugar de parto para mujeres que reciben control prenatal en esta unidad:

(Mujeres encuestadas por Mujeres Aliadas)

<u>Lugar de Parto</u>	<u>#</u>	<u>%</u>
Propia casa	3	17.6%
Hospital Regional	3	17.6%
Hospital Civil (Morelia)	3	17.6%
Casa de la partera	3	17.6%
Hospital de la Mujer	2	11.8%
Particular Dr. Vásquez	1	5.9%
IMSS/OP (Cuanajo)	1	5.9%
Hospital Civil (Pátzcuaro)	1	5.9%
Total	17	100.0%

Fuente: Mujeres Aliadas encuesta de partos 2009.

Apéndice B - Perfil de Unidad de Salud

Unidad: Cuanajo Sec. de Salud

Comunidad: Cuanajo

Municipio: Pátzcuaro

Tipo: SSA

Comunidades que utilizan esta unidad:

Las comunidades acerca de Cuanajo (pero no incluye Cuanajo)

Quién puede hacer uso de esta unidad:

De preferencia las personas que cuentan con Seguro Popular

Horarios:

Consultas por semana:

Costo por consulta: 0 si tiene Seguro Popular o IMSS/Oportunidades

Número de tiempo completo: Doctores: 0 Pasantes: 1 Enfermeras: 1

Doctor 24/7:

Enfermera en fin de semana:

Hacen partos: No

Examen pélvico: Visualización: Sí PAP: Sí VPH: No

Si es positivo, manda a: Hospital Regional

Examen de mama: Palpitación: Mamografía: Ultrasonido:

Si es positivo, manda a: Hospital Regional

Fuente: Mujeres Aliadas encuesta 2009.

Lugar de parto para mujeres que reciben control prenatal en esta unidad:

(Mujeres encuestadas por Mujeres Aliadas)

<u>Lugar de Parto</u>	<u>#</u>	<u>%</u>
Hospital Regional	5	45.5%
Propia casa	3	27.3%
Casa de la partera	2	18.2%
Particular San José	1	9.1%
Total	11	100.0%

Fuente: Mujeres Aliadas encuesta de partos 2009.

Apéndice B - Perfil de Unidad de Salud

Unidad: Cucuchucho IMSS-Oportunidades

Comunidad: Cucuchucho

Municipio: Tzintzuntzan

Tipo: IMSS-Oportunidades

Comunidades que hacen uso de esta unidad:

Cucuchucho, [La Vinata], La Granada, Ucasanástacua, Santiago Tzipijo

Quien puede hacer uso de esta unidad:

Cualquier persona que viva en las comunidades señaladas

Horarios: L-S: 8 a.m - 1 p.m y 3 p.m – 6 p.m; enfermera en fin de semana

Consultas por semana: 70

Costo por consulta: 0

Numero de tiempo completo: Doctores: 0 Pasantes: 1 Enfermeras: 1

Doctor 24/7: Desconocido Enfermera en fin de semana: Sí

Hacen partos: No

Examen pélvico: Visualización: Sí PAP: Sí VPH: Sí

Si es positivo, manda a: Hospital Regional o IMSS-Op Ario de Rosales

Examen de mama: Palpitación: Sí Mamografía: No Ultrasonido: No

Si es positivo, manda a: Hospital Regional o IMSS-Op Ario de Rosales

Fuente: Mujeres Aliadas encuesta 2009.

Lugar de parto para mujeres que reciben control prenatal en esta unidad:

(Mujeres encuestadas por Mujeres Aliadas)

<u>Lugar de Parto</u>	<u>#</u>	<u>%</u>
Hospital Regional	7	58.3%
Hospital de la Mujer	2	16.7%
IMSS/OP (Ario de Rosales)	1	8.3%
IMSS (Morelia)	1	8.3%
Hospital Civil	1	8.3%
Total	12	100.0%

Fuente: Mujeres Aliadas encuesta de partos 2009.

Apéndice B - Perfil de Unidad de Salud

Unidad: Erongarícuaro Secretaría de Salud (SSA)

Comunidad: Erongarícuaro

Municipio: Erongarícuaro

Tipo: SSA

Comunidades que hacen uso de esta unidad:

Todas las comunidades del municipio de Erongarícuaro

Quién puede hacer uso de esta unidad:

De preferencia a personas que cuenten con Seguro Popular

Horarios: L-S.

Consultas por semana: 100

Costo por consulta: 0 si tiene Seguro Popular o IMSS/Oportunidades, \$15 si no cuenta con seguro

Número de tiempo completo: Doctores: 3 Pasantes: 0 Enfermeras: 3

Doctor 24/7: Desconocido Enfermera en fin de semana: Sí

Hacen partos: No

Examen pélvico: Visualización: Sí PAP: Sí VPH: No

Si es positivo, manda a: Centro Estatal de Atención Oncológica en Morelia

Examen de mama: Palpitación: Sí Mamografía: No Ultrasonido: No

Si es positivo, manda a: Centro Estatal de Atención Oncológica en Morelia

Fuente: Mujeres Aliadas encuesta 2009.

Lugar de parto para mujeres que reciben control prenatal en esta unidad:

(Mujeres encuestadas por Mujeres Aliadas)

<u>Lugar de Parto</u>	<u>#</u>	<u>%</u>
Hospital Regional	12	70.6%
Propia casa	2	11.8%
Particular Siglo XXI	1	5.9%
Particular	1	5.9%
Hospital Civil (Morelia)	1	5.9%
Total	17	100.0%

Fuente: Mujeres Aliadas encuesta de partos 2009.

Apéndice B - Perfil de Unidad de Salud

Unidad: Huiramba Secretaría de Salud (SSA)

Comunidad: Huiramba

Municipio: Huiramba

Tipo: SSA

Comunidades que hacen uso de esta unidad:

Todas las comunidades del municipio de Huiramba

Quién puede hacer uso de esta unidad:

De preferencia las personas que cuenten con Seguro Popular

Horarios:

Consultas por semana:

Costo por consulta:

Numero de tiempo completo: Doctores: Pasantes: Enfermeras:

Doctor 24/7:

Enfermera en fin de semana:

Hacen partos:

Examen pélvico: Visualización: PAP: VPH:

Si es positivo, manda a:

Examen de mama: Palpitación: Mamografía: Ultrasonido:

Si es positivo, manda a:

Fuente: Mujeres Aliadas encuesta de 2009.

Lugar de parto para mujeres que reciben control prenatal en esta unidad:

(Mujeres encuestadas por Mujeres Aliadas)

<u>Lugar de Parto</u>	<u>#</u>	<u>%</u>
Hospital de la Mujer	2	28.6%
Casa de la partera	2	28.6%
Particular Clínica Pátzcuaro	1	14.3%
Particular Clínica Maternidad Cristo Rey	1	14.3%
Hospital Regional	1	14.3%
Total	7	100.0%

Fuente: Mujeres Aliadas encuesta de partos de 2009.

Apéndice B - Perfil de Unidad de Salud

Unidad: Ihuatzio IMSS-Oportunidades

Comunidad: Ihuatzio

Municipio: Tzintzuntzan

Tipo: IMSS-Oportunidades

Comunidades que hacen uso de esta unidad:

Ihuatzio, Sanabria, Las Cuevas

Quién puede hacer uso de esta unidad:

Cualquier persona que viva en las comunidades señaladas

Horarios: L-V: 8 a.m - 1 p.m y 3 p.m – 6 p.m

Consultas por semana: 100

Costo por consulta: 0

Numero de tiempo completo: Doctores: 1 Pasantes: 0 Enfermeras: 1

Doctor 24/7: Desconocido Enfermera en fin de semana: No

Hacen partos: No

Examen pélvico: Visualización: Sí PAP: Sí VPH: No

Si es positivo, manda a: IMSS-Op Ario de Rosales

Examen de mama: Palpitación: Sí Mamografía: No Ultrasonido: No

Si es positivo, manda a: IMSS-Op Ario de Rosales

Fuente: Mujeres Aliadas encuesta 2009.

Lugar de parto para mujeres que reciben control prenatal en esta unidad:

(Mujeres encuestadas por Mujeres Aliadas)

<u>Lugar de Parto</u>	<u>#</u>	<u>%</u>
Hospital Regional	2	40.0%
Particular Dr. Vásquez	1	20.0%
Particular Don Vasco	1	20.0%
IMSS/OP (Ario de Rosales)	1	20.0%
Total	5	100.0%

Fuente: Mujeres Aliadas encuesta de partos de 2009.

Apéndice B - Perfil de Unidad de Salud

Unidad: Janitzio IMSS-Oportunidades

Comunidad: Janitzio

Municipio: Pátzcuaro

Tipo: IMSS-Oportunidades

Comunidades que hacen uso de esta unidad:

Islas de Janitzio, Tecuena, Yunuén, Pacanda

Quién puede hacer uso de esta unidad:

Cualquier persona que viva en las comunidades señaladas

Horarios:

Consultas por semana:

Costo por consulta:

Numero de tiempo completo: Doctores: Pasantes: Enfermeras:

Doctor 24/7:

Enfermera en fin de semana:

Hacen partos: No

Examen pélvico: Visualización: PAP: VPH:

Si es positivo, manda a:

Examen de mama: Palpitación: Mamografía: Ultrasonido:

Si es positivo, manda a:

Fuente: Mujeres Aliadas encuesta de 2009.

Lugar de parto para mujeres que reciben control prenatal en esta unidad:

(Mujeres encuestadas por Mujeres Aliadas)

<u>Lugar de Parto</u>	<u>#</u>	<u>%</u>
Propia casa	5	26.3%
Hospital Regional	5	26.3%
Casa de la partera	3	15.8%
Hospital Civil (Morelia)	2	10.5%
Hospital Civil	2	10.5%
Particular San José	1	5.3%
Hospital de la Mujer	1	5.3%
Total	19	100.0%

Fuente: Mujeres Aliadas encuesta de partos 2009.

Apéndice B - Perfil de Unidad de Salud

Unidad: Pátzcuaro IMMS

Comunidad: Pátzcuaro

Municipio: Pátzcuaro

Tipo: IMSS

Comunidades que hacen uso de esta unidad:

Municipios de Pátzcuaro, Erongarícuaro, Salvador Escalante, Huiramba y otros

Quién puede hacer uso de esta unidad:

Personas con IMSS

Horarios: Todos los días, 24 horas

Consultas por semana: 600

Costo por consulta: 0

Numero de tiempo completo: Doctores: 6 Pasantes: Enfermeras: 10

Doctor 24/7: Sí Enfermera en fin de semana: Sí

Hacen partos: Sí

Examen pélvico: Visualización: Sí PAP: Sí VPH: Sí

Si es positivo, manda a: IMSS (Morelia)

Examen de mama: Palpitación: Sí Mamografía: Sí Ultrasonido:

Si es positivo, manda a: IMSS (Morelia)

Fuente: Mujeres Aliadas encuesta 2009.

Lugar de parto para mujeres que reciben control prenatal en esta unidad:

(Mujeres encuestadas por Mujeres Aliadas)

<u>Lugar de Parto</u>	<u>#</u>	<u>%</u>
IMSS (Morelia)	4	40.0%
IMSS	2	20.0%
Hospital Regional	2	20.0%
Particular Don Vasco	1	10.0%
Hospital de la Mujer	1	10.0%
Total	10	100.0%

Fuente: Mujeres Aliadas encuesta de partos de 2009.

Apéndice B - Perfil de Unidad de Salud

Unidad: Pátzcuaro ISSSTE

Comunidad: Pátzcuaro

Municipio: Pátzcuaro

Tipo: ISSSTE

Comunidades que hacen uso de esta unidad:

Municipios de Pátzcuaro, Erongarícuaro, Salvador Escalante, Huiramba, Ario de Rosales, Tacámbaro y otros

Quién puede hacer uso de esta unidad:

De preferencia las personas con ISSSTE

Horarios: Todos los días, 24 horas

Consultas por semana:

Costo por consulta: 0 si tiene ISSSTE

Numero de tiempo completo: Doctores: 40 Pasantes: Enfermeras: 43

Doctor 24/7: Sí Enfermera en fin de semana: Sí

Hacen partos: Sí

Examen pélvico: Visualización: PAP: Sí VPH: No

Si es positivo, manda a: ISSSTE (Morelia)

Examen de mama: Palpitación: Sí Mamografía: Ultrasonido:

Si es positivo, manda a: ISSSTE (Morelia)

Fuente: Mujeres Aliadas encuesta de 2009.

Lugar de parto para mujeres que reciben control prenatal en esta unidad:

(para las mujeres encuestaron de Mujeres Aliadas)

<u>Lugar de Parto</u>	<u>#</u>	<u>%</u>
ISSSTE Clínica	3	75.0%
ISSSTE (Morelia)	1	25.0%
Total	4	100.0%

Fuente: Mujeres Aliadas encuesta de partos de 2009.

Apéndice B - Perfil de Unidad de Salud

Unidad: Pátzcuaro Oportunidades

Comunidad: Pátzcuaro

Municipio: Pátzcuaro

Tipo: SSA

Comunidades que hacen uso de esta unidad:

Pátzcuaro

Quién puede hacer uso de esta unidad:

Personas con Oportunidades

Horarios:

Consultas por semana:

Costo por consulta: 0

Numero de tiempo completo: Doctores: Pasantes: Enfermeras:

Doctor 24/7:

Enfermera en la fin de semana:

Hacen partos: No

Examen pélvico: Visualización: PAP: VPH:

Si es positivo, manda a:

Examen de mama: Palpitación: Mamografía: Ultrasonido:

Si es positivo, manda a:

Fuente: Mujeres Aliadas encuesta de 2009.

Lugar de parto para mujeres que reciben control prenatal en este unidad:

(Mujeres encuestadas por Mujeres Aliadas)

<u>Lugar de Parto</u>	<u>#</u>	<u>%</u>
Hospital Regional	3	75.0%
Casa de la partera	1	25.0%
Total	4	100.0%

Fuente: Mujeres Aliadas encuesta de partos de 2009.

Apéndice B - Perfil de Unidad de Salud

Unidad: Pátzcuaro Vista del Lago Secretaría de Salud (SSA)

Comunidad: Pátzcuaro

Municipio: Pátzcuaro

Tipo: SSA

Comunidades que hacen uso de esta unidad:

Todas las comunidades del municipio de Pátzcuaro

Quién puede hacer uso de esta unidad:

De preferencia las personas con Seguro Popular

Horarios:

Consultas por semana:

Costo por consulta: 0 si tiene Seguro Popular u Oportunidades, ? no tiene

Numero de tiempo completo: Doctores: Pasantes: Enfermeras:

Doctor 24/7:

Enfermera en la fin de semana:

Hacen partos: No

Examen pélvico: Visualización: PAP: VPH:

Si es positivo, manda a:

Examen de mama: Palpitación: Mamografía: Ultrasonido:

Si es positivo, manda a:

Fuente: Mujeres Aliadas encuesta de 2009.

Lugar de parto para mujeres que reciben control prenatal en esta unidad:

(Mujeres encuestadas por Mujeres Aliadas)

<u>Lugar de Parto</u>	<u>#</u>	<u>%</u>
Hospital Regional	7	41.2%
Hospital Civil	4	23.5%
Particular Dr. Vásquez	2	11.8%
Particular Don Vasco	1	5.9%
IMSS (Morelia)	1	5.9%
Hospital de la Mujer	1	5.9%
Hospital Civil (Morelia)	1	5.9%
Total	17	100.0%

Fuente: Mujeres Aliadas encuesta de partos de 2009.

Apéndice B - Perfil de Unidad de Salud

Unidad: Quiroga Secretaría de Salud (SSA)

Comunidad: Quiroga

Municipio: Quiroga

Tipo: SSA

Comunidades que hacen uso de esta unidad:

Todas las comunidades del municipio de Quiroga

Quién puede hacer uso de esta unidad:

De preferencia a las personas con Seguro Popular

Horarios: Todos los días, 24 horas

Consultas por semana: 800

Costo por consulta: 0 si tiene Seguro Popular u Oportunidades, ? no tiene

Numero de tiempo completo: Doctores: 4 Pasantes: 3 Enfermeras: 6

Doctor 24/7: Sí Enfermera fin de semana: Sí

Hacen partos: Sí

Examen pélvico: Visualización: PAP: VPH:

Si es positivo, manda a:

Examen de mama: Palpitación: Mamografía: Ultrasonido:

Si es positivo, manda a:

Fuente: Mujeres Aliadas encuesta de 2009.

Lugar de parto para mujeres que reciben control prenatal en este unidad:

(Mujeres encuestadas por Mujeres Aliadas)

<u>Lugar de Parto</u>	<u>#</u>	<u>%</u>
Hospital de la Mujer	6	27.3%
Hospital Civil (Morelia)	5	22.7%
Hospital Regional	4	18.2%
Sec. de Salud en Quiroga	2	9.1%
Particular Nuestra Señora de la Salud	1	4.5%
Particular Dr. Jesús Coria	1	4.5%
Particular Dr. Alejandro	1	4.5%
Hospital Civil	1	4.5%
Clínica La Paz	1	4.5%
Total	22	100.0%

Fuente: Mujeres Aliadas encuesta de partos de 2009.

Apéndice B - Perfil de Salud de Unidad

Unidad: San Andrés Ziróndaro IMSS-Oportunidades

Comunidad: San Andrés

Municipio: Quiroga

Tipo: IMSS-Oportunidades

Comunidades que pueden hacer uso de esta unidad:

San Andrés Ziróndaro, Oponguio, Colonia Revolucion (La Ortiga)

Quién puede hacer uso de esta unidad:

Cualquier persona que viva en las comunidades señaladas

Horarios: L-S: 8 a.m - 1 p.m y 3 p.m – 6 p.m; Enfermera en fin de semana

Consultas por semana: 135

Costo por consulta: 0

Numero de tiempo completo: Doctores: 1 Pasantes: 0 Enfermeras: 1

Doctor 24/7: Desconocido Enfermera en la fin de semana: Sí

Hacen partos: No

Examen pélvico: Visualización: Sí PAP: Sí VPH: No

Si es positivo, manda a: IMSS-Op Ario de Rosales o Particulares

Examen de mama: Palpitación: Sí Mamografía: No Ultrasonido: No

Si es positivo, manda a: IMSS-Op Ario de Rosales o Particular

Fuente: Mujeres Aliadas encuesta de 2009.

Lugar de parto para mujeres que reciben control prenatal en esta unidad:

(Mujeres encuestadas por Mujeres Aliadas)

<u>Lugar de Parto</u>	<u>#</u>	<u>%</u>
Hospital Regional	2	40.0%
Sec. de Salud en Quiroga	1	20.0%
Particular Dr. Sandoval	1	20.0%
Hospital de la Mujer	1	20.0%
Total	5	100.0%

Fuente: Mujeres Aliadas encuesta de partos de 2009.

Apéndice B - Perfil de Unidad de Salud

Unidad: San Jerónimo Purenchécuaro IMSS-Oportunidades

Comunidad: San Jerónimo

Municipio: Quiroga

Tipo: IMSS-Oportunidades

Comunidades que pueden hacer uso de esta unidad:

San Jerónimo Purenchécuaro, Chupícuaro

Quien puede hacer uso de esta unidad:

Cualquier persona que viva en las comunidades señaladas

Horarios: L-S: 8 a.m - 1 p.m y 3 p.m -6 p.m; Enfermera en fin de semana

Consultas por semana: 70

Costo por consulta: 0

Numero de tiempo completo: Doctores: 0 Pasantes: 1 Enfermeras: 1

Doctor 24/7: Desconocido Enfermera en fin de semana: Sí

Hacen partos: No

Examen pélvico: Visualización: Sí PAP: Sí VPH: No

Si es positivo, manda a: IMSS-Op Ario de Rosales

Examen de mama: Palpitación: Sí Mamografía: No Ultrasonido: No

Si es positivo, manda a: IMSS-Op Ario de Rosales

Fuente: Mujeres Aliadas encuesta de 2009.

Lugar de parto para mujeres que reciben control prenatal en este unidad:

(Mujeres encuestadas por Mujeres Aliadas)

<u>Lugar de Parto</u>	<u>#</u>	<u>%</u>
Hospital Regional	2	28.6%
Hospital de la Mujer	2	28.6%
ISSSTE (Morelia)	1	14.3%
IMSS/OP (Ario de Rosales)	1	14.3%
Cruz Roja	1	14.3%
Total	7	100.0%

Fuente: Mujeres Aliadas encuesta de partos de 2009.

Apéndice B - Perfil Unidad de Salud

Unidad: Santa Ana Chapitiro IMSS-Oportunidades

Comunidad: Santa Ana Chapitiro **Municipio:** Pátzcuaro

Tipo: IMSS-Oportunidades

Comunidades que pueden hacer uso de esta unidad:

Santa Ana Chapitiro, Tzentzenguaro, Isla de Urandén, San Pedro Pareo, San Bartolo Pareo

Quién puede hacer uso de esta unidad:

Cualquier persona que viva en las comunidades señaladas

Horarios: L-V: 8 a.m - 1 p.m y 3 p.m – 6 p.m ; Sab: 8 a.m -12 p.m

Consultas por semana: 150

Costo por consulta: 0

Numero de tiempo completo: Doctores: 0 Pasantes: 1 Enfermeras: 1

Doctor 24/7: Sí Enfermera en fin de semana: Desconocido

Hacen partos: No

Examen pélvico: Visualización: Sí PAP: Sí VPH: No

Si es positivo, manda a: IMSS-Op Ario de Rosales

Examen de mama: Palpitación: Sí Mamografía: No Ultrasonido: No

Si es positivo, manda a: IMSS-Op Ario de Rosales

Fuente: Mujeres Aliadas encuesta de 2009.

Lugar de parto para mujeres que reciben control prenatal en esta unidad:

(Mujeres encuestadas por Mujeres Aliadas)

<u>Lugar de Parto</u>	<u>#</u>	<u>%</u>
Hospital Regional	14	63.6%
Propia casa	1	4.5%
Particular Dr. Vásquez	1	4.5%
Particular Don Vasco	1	4.5%
Particular Clínica Pátzcuaro	1	4.5%
Particular Clínica Gutiérrez	1	4.5%
Particular	1	4.5%
ISSSTE Clínica	1	4.5%
IMSS (Morelia)	1	4.5%
Total	22	100.0%

Fuente: Mujeres Aliadas encuesta de partos de 2009.

Apéndice B - Perfil de Unidad de Salud

Unidad: Santa Fe de la Laguna IMSS-Oportunidades

Comunidad: Santa Fe de la **Municipio:** Quiroga

Tipo: IMSS-Oportunidades

Comunidades que hacen uso de esta unidad:

Santa Fe de la Laguna, Atzimbo, Coenembo, Patambicho

Quien puede hacer uso de esta unidad:

Cualquier persona que viva en las comunidades señaladas

Horarios: L-S: 8-1 y 3-6; Enfermera en fin de semana

Consultas por semana: 125

Costo por consulta: 0

Numero de tiempo completo: Doctores: 1 Pasantes: 0 Enfermeras: 1

Doctor 24/7: Desconocido Enfermera en la fin de semana: Sí

Hacen partos: No

Examen pélvico: Visualización: Sí PAP: Sí VPH: No

Si es positivo, manda a: IMSS-Op Ario de Rosales

Examen de mama: Palpitación: Sí Mamografía: No Ultrasonido: No

Si es positivo, manda a: IMSS-Op Ario de Rosales

Fuente: Mujeres Aliadas encuesta de 2009.

Lugar de parto para mujeres que reciben control prenatal en este unidad:

(Mujeres encuestadas por Mujeres Aliadas)

<u>Lugar de Parto</u>	<u>#</u>	<u>%</u>
Hospital de la Mujer	5	50.0%
Sec. de Salud en Quiroga	2	20.0%
Hospital Regional	2	20.0%
Particular Dr. Sandoval	1	10.0%
Total	10	100.0%

Fuente: Mujeres Aliadas encuesta de partos de 2009.

Apéndice B - Perfil de Unidad de Salud

Unidad: Tzintzuntzan Secretaría de Salud

Comunidad: Tzintzuntzan

Municipio: Tzintzuntzan

Tipo: SSA

Comunidades que pueden hacer uso de esta unidad:

Todas las comunidades del municipio de Tzintzuntzan

Quién puede hacer uso de esta unidad:

De preferencia las personas con Seguro Popular

Horarios: L-V: 8-6; Sab y Dom: 8-2 y 4-8

Consultas por semana: 100

Costo por consulta: 0 si tiene Seguro Popular u Oportunidades, \$ 16 si no tiene

Número de tiempo completo: Doctores: 4 Pasantes: 2 Enfermeras: 2

Doctor 24/7: Desconocido Enfermera en fin de semana: Sí

Hacen partos: Sí

Examen pélvico: Visualización: PAP: Sí VPH: No

Si es positivo, manda a: Hospital de la Mujer en Morelia

Examen de mama: Palpitación: Sí Mamografía: No Ultrasonido: No

Si es positivo, manda a: Hospital Regional y Hospital de la Mujer en Morelia

Fuente: Mujeres Aliadas encuesta de 2009.

Lugar de parto para mujeres que reciben control prenatal en esta unidad:

(para las mujeres encuestaron de Mujeres Aliadas)

<u>Lugar de Parto</u>	<u>#</u>	<u>%</u>
Hospital Regional	7	70.0%
Particular Clínica Santa Elena	1	10.0%
Particular	1	10.0%
Hospital Civil (Morelia)	1	10.0%
Total	10	100.0%

Fuente: Mujeres Aliadas encuesta de partos de 2009.

Apéndice B - Perfil de Unidad de Salud

Unidad: Tzurumútaro IMSS-Oportunidades

Comunidad: Tzurumútaro

Municipio: Pátzcuaro

Tipo: IMSS-Oportunidades

Comunidades que pueden hacer uso de esta unidad:

Tzurumútaro, Las Trojes, Rancho Puerta de Cadena (La Cadena), El Jaguey, Chapultepec

Quién puede hacer uso de esta unidad:

Cualquier persona que viva en las comunidades señaladas

Horarios: L-S: 8-1 y 3-6; Enfermera en fin de semana

Consultas por semana: 120

Costo por consulta: 0

Numero de tiempo completo: Doctores: 1 Pasantes: 0 Enfermeras: 1

Doctor 24/7: Desconocido Enfermera en la fin de semana: Sí

Hacen partos: No

Examen pélvico: Visualización: Sí PAP: Sí VPH: No

Si es positivo, manda a: Centro Estatal de Atención Oncológica en Morelia

Examen de mama: Palpitación: Sí Mamografía: No Ultrasonido: No

Si es positivo, manda a: Centro Estatal de Atención Oncológica en Morelia o Particular

Fuente: Mujeres Aliadas encuesta de 2009.

Lugar de parto para mujeres que reciben control prenatal en esta unidad:

(Mujeres encuestadas por Mujeres Aliadas)

<u>Lugar de Parto</u>	<u>#</u>	<u>%</u>
Hospital Regional	3	42.9%
Particular Dr. Vásquez	2	28.6%
Propia casa	1	14.3%
Particular Clínica la Salud	1	14.3%
Total	7	100.0%

Fuente: Mujeres Aliadas encuesta de partos de 2009.

Apéndice B - Perfil de Unidad de Salud

Unidad: Uricho Municipio

Comunidad: Uricho

Municipio: Erongarícuaro

Tipo: Municipio

Comunidades que hacen uso de esta unidad:

Uricho

Quién puede hacer uso de esta unidad:

Cualquier persona que viva en Uricho

Horarios: L-V: 10-3

Consultas por semana: 70

Costo por consulta: 0

Numero de tiempo completo: Doctores: 0 Pasantes: 1 Enfermeras: 1

Doctor 24/7: Desconocido Enfermera en fin de semana: No

Hacen partos: No

Examen pélvico: Visualización: Sí PAP: Sí VPH: No

Si es positivo, manda a: IMSS-Op Ario de Rosales, IMSS-Op Paracho u Hospital Regional

Examen de mama: Palpitación: Sí Mamografía: No Ultrasonido: No

Si es positivo, manda a: IMSS-Op Ario de Rosales, IMSS-Op Paracho u Hospital Regional

Fuente: Mujeres Aliadas encuesta de 2009.

Lugar de parto para mujeres que reciben control prenatal en este unidad:

(Mujeres encuestadas de Mujeres Aliadas)

<u>Lugar de Parto</u>	<u>#</u>	<u>%</u>
Hospital Regional	4	40.0%
Propia casa	2	20.0%
Particular Fátima Rangel Magaña	2	20.0%
Particular Hospital Guadalupano	1	10.0%
Particular Dr. Ricardo	1	10.0%
Total	10	100.0%

Fuente: Mujeres Aliadas encuesta de partos de 2009.

Apéndice B - Perfil de Unidad de Salud

Unidad: Zinciro IMSS-Oportunidades

Comunidad: Zinciro

Municipio: Erongarícuaro

Tipo: IMSS-Oportunidades

Comunidades que hacen uso de esta unidad:

Zinciro, La Zaramora, Lazaro Cardenas, Coyolote???

Quien puede hacer uso de esta unidad:

Cualquier persona que viva en las comunidades sseñaladas

Horarios: L-V: 8-1 y 3-6; Sab y Dom: 8-12

Consultas por semana: 80

Costo por consulta: 0

Numero de tiempo completo: Doctores: 0 Pasantes: 1 Enfermeras: 1

Doctor 24/7: Desconocido Enfermera en fin de semana: Sí

Hacen partos: No

Examen pélvico: Visualización: Sí PAP: Sí VPH: No

Si es positivo, manda a: IMSS-Op Ario de Rosales

Examen de mama: Palpitación: Sí Mamografía: No Ultrasonido: No

Si es positivo, manda a: IMSS-Op Ario de Rosales

Fuente: Mujeres Aliadas encuesta de 2009.

Lugar de parto para mujeres que reciben control prenatal en esta unidad:

(Mujeres encuestadas por Mujeres Aliadas)

<u>Lugar de Parto</u>	<u>#</u>	<u>%</u>
Hospital Regional	4	50.0%
Particular Siglo XXI	1	12.5%
Particular Hospital Sinaí	1	12.5%
Particular	1	12.5%
IMSS/OP (Zinciro)	1	12.5%
Total	8	100.0%

Fuente: Mujeres Aliadas encuesta de partos de 2009.

Apéndice C - Resultados de la Encuesta de Partos de Mujeres Aliadas

Distribución de Partos y Tasas de Cesárea según Características Maternas y Parto

Encuestas: 386

<u>Año Nac.</u>	<u>#</u>	<u>%</u>	<u>CS</u>	<u>%</u>
2004	22	5.7%	0	0.0%
2005	30	7.8%	0	0.0%
2006	54	14.0%	0	0.0%
2007	72	18.7%	0	0.0%
2008	120	31.1%	0	0.0%
2009	88	22.8%	0	0.0%

<u>Estado Civil</u>	<u>#</u>	<u>%</u>	<u>CS</u>	<u>%</u>
Union libre	54	14.0%	0	0.0%
Divorciada	1	0.3%	0	0.0%
Casada	299	77.5%	0	0.0%
Separada	6	1.6%	0	0.0%
Soltera	25	6.5%	0	0.0%
Viuda	1	0.3%	0	0.0%

<u>Grupo de Edad</u>	<u>#</u>	<u>%</u>	<u>CS</u>	<u>%</u>
<=17	20	5.2%	0	0.0%
18-19	31	8.1%	0	0.0%
20-24	89	23.1%	0	0.0%
25-29	103	26.8%	0	0.0%
30-34	97	25.2%	0	0.0%
35-39	35	9.1%	0	0.0%
40+	10	2.6%	0	0.0%

<u>Lugar de Encuesta</u>	<u>#</u>	<u>%</u>	<u>CS</u>	<u>%</u>
Centro de Salud	29	7.6%	0	0.0%
Casa	209	54.7%	0	0.0%
Oficina de MA	4	1.0%	0	0.0%
Mercado	84	22.0%	0	0.0%
Platica Oportunidades	23	6.0%	0	0.0%
Unidad deportiva	5	1.3%	0	0.0%
Calle	21	5.5%	0	0.0%
Platica	7	1.8%	0	0.0%

<u>Escolaridad</u>	<u>#</u>	<u>%</u>	<u>CS</u>	<u>%</u>
Nada	18	4.8%	0	0.0%
Primaria	190	50.4%	0	0.0%
Secundaria	131	34.7%	0	0.0%
Preparatoria	32	8.5%	0	0.0%
Licenciada	6	1.6%	0	0.0%

<u>Seguro</u>	<u>#</u>	<u>%</u>	<u>CS</u>	<u>%</u>
SP	137	80.6%	0	0.0%
IMSS	22	12.9%	0	0.0%
ISSSTE	11	6.5%	0	0.0%

<u>Purépecha</u>	<u>#</u>	<u>%</u>	<u>CS</u>	<u>%</u>
No	211	54.9	0	0.0%
Sí	173	45.1	0	0.0%

<u>Oportunidades</u>	<u>#</u>	<u>%</u>	<u>CS</u>	<u>%</u>
No	247	64.2	0	0.0%
Sí	138	35.8	0	0.0%

<u>Quién Atendió</u>	<u>#</u>	<u>%</u>	<u>CS</u>	<u>%</u>
Doctor	346	89.6%	0	0.0%
Partera	34	8.8%	0	0.0%
Nadie	1	0.3%	0	0.0%
Enfermera	5	1.3%	0	0.0%

<u>Tipo Lugar de Parto</u>	<u>#</u>	<u>%</u>	<u>CS</u>	<u>%</u>
Casa	35	9.1%	0	0.0%
Particular	116	30.1%	0	0.0%
Pública	234	60.8%	0	0.0%

<u>Región*</u>	<u>#</u>	<u>%</u>	<u>CS</u>	<u>%</u>
Eronga Norte	54	18.6%	0	0.0%
Eronga Sur	52	17.9%	0	0.0%
Pátzcuaro Este	51	17.6%	0	0.0%
Pátzcuaro Norte	64	22.1%	0	0.0%
Quiroga	31	10.7%	0	0.0%
Tzintzuntzan	38	13.1%	0	0.0%

<u>Calidad de Parto</u>	<u>#</u>	<u>%</u>	<u>CS</u>	<u>%</u>
Muy buena	62	16.2%	0	0.0%
Buena	245	64.0%	0	0.0%
Regular	63	16.4%	0	0.0%
Mala	10	2.6%	0	0.0%
Muy mala	3	0.8%	0	0.0%

*La región incluye solamente los 22 comunidades estudiadas en el proyecto

Apéndice C - Resultados de la Encuesta de Partos de Mujeres Aliadas

Dónde Vive					Dónde Prenatal				
	#	%	CS	%	(Menos de 4 no incluido)	#	%	CS	%
Arocutín	18	4.7%	0	0.0%	Ajuno-IMSS-Op	16	5.1%	0	0.0%
Canacucho	2	0.5%	0	0.0%	Arocutín-IMSS-Op	15	4.7%	0	0.0%
Charahuén	16	4.1%	0	0.0%	Condébaro-Casa de Salud	5	1.6%	0	0.0%
Condébaro	10	2.6%	0	0.0%	Cuanajo-IMSS-Op	17	5.4%	0	0.0%
Cuanajo	22	5.7%	0	0.0%	Cuanajo-Sec. de Salud	10	3.2%	0	0.0%
Cucuchucho	17	4.4%	0	0.0%	Cucuchucho-IMSS-Op	12	3.8%	0	0.0%
El Tigre	1	0.3%	0	0.0%	Erongarícuaro-Particular	5	1.6%	0	0.0%
Erongarícuaro	18	4.7%	0	0.0%	Erongarícuaro-Sec. de Salud	17	5.4%	0	0.0%
Huecorio	10	2.6%	0	0.0%	Huiramba-Sec. de Salud	7	2.2%	0	0.0%
Ichupio	1	0.3%	0	0.0%	Ihuatzio-IMSS-Op	5	1.6%	0	0.0%
Ihuatzio	9	2.3%	0	0.0%	Janitzio-IMSS-Op	19	6.0%	0	0.0%
Janitzio	10	2.6%	0	0.0%	Jarácuaro-Clinica publica	5	1.6%	0	0.0%
Jarácuaro	18	4.7%	0	0.0%	Morelia-Hospital Civil	4	1.3%	0	0.0%
La Presa	8	2.1%	0	0.0%	Pátzcuaro-Hospital Civil	6	1.9%	0	0.0%
Las Trojes	9	2.3%	0	0.0%	Pátzcuaro-Hospital Regional	23	7.3%	0	0.0%
Pacanda	12	3.1%	0	0.0%	Pátzcuaro-IMSS	10	3.2%	0	0.0%
Pátzcuaro	47	12.2%	0	0.0%	Pátzcuaro-ISSSTE	4	1.3%	0	0.0%
Pedregal	1	0.3%	0	0.0%	Pátzcuaro-Oportunidades	4	1.3%	0	0.0%
Puácuaro	11	2.8%	0	0.0%	Pátzcuaro-Particular Clinica la Salud	5	1.6%	0	0.0%
Quiringuaro	2	0.5%	0	0.0%	Pátzcuaro-Particular Dr. Vazquez	9	2.8%	0	0.0%
Quiroga	25	6.5%	0	0.0%	Pátzcuaro-Sec. de Salud	17	5.4%	0	0.0%
San Andrés Ziróndaro	10	2.6%	0	0.0%	Quiroga-Sec. de Salud	22	7.0%	0	0.0%
San Jerónimo	10	2.6%	0	0.0%	San Andrés Ziróndaro-IMSS-Op	5	1.6%	0	0.0%
San Pedro Pareo	1	0.3%	0	0.0%	San Jerónimo Purenchécuaro-IMSS-Op	7	2.2%	0	0.0%
Santa Ana	23	6.0%	0	0.0%	Santa Ana Chapiro-IMSS-Op	22	7.0%	0	0.0%
Santa Fe de la	11	2.8%	0	0.0%	Santa Fe de la Laguna-IMSS-Op	10	3.2%	0	0.0%
Tecuenta	2	0.5%	0	0.0%	Tzintzuntzan-Sec. de Salud	10	3.2%	0	0.0%
Tsentsenguaro	1	0.3%	0	0.0%	Tzurumutaro-IMSS-Op	7	2.2%	0	0.0%
Tupátaro	11	2.8%	0	0.0%	Uricho-Clinica publica	10	3.2%	0	0.0%
Tzintzuntzan	13	3.4%	0	0.0%	Zinciro-IMSS-Op	8	2.5%	0	0.0%
Tzurumútaro	12	3.1%	0	0.0%					
Uricho	12	3.1%	0	0.0%					
Zinciro	13	3.4%	0	0.0%					
<u>Patz Colonia</u>									
<u>(Menos de 3 no incluido)</u>									
Calvario	21	58.3%	0	0.0%					
Centro	5	13.9%	0	0.0%					
La Valenciana	7	19.4%	0	0.0%					
Lázaro Cárdenas	3	8.3%	0	0.0%					

Apéndice C - Resultados de la Encuesta de Partos de Mujeres Aliadas

<u>Lugar Nac.</u>	<u>#</u>	<u>%</u>	<u>Tipo Lugar Nac.</u>	<u>#</u>	<u>%</u>	<u>CS</u>	<u>%</u>
Ario de Rosales - IMSS/OP (Ario de Rosales)	9	2.3%	Casa	35	9.1%	0	0.0%
Arocutín - Propia casa	2	0.5%	Cruz Roja	1	0.3%	0	0.0%
Cuanajo - Casa de la partera	4	1.0%	Hospital Civil	26	6.7%	0	0.0%
Cuanajo - IMSS/OP (Cuanajo)	1	0.3%	Hospital Civil (Morelia)	22	5.7%	0	0.0%
Cuanajo - Particular Farmacia	1	0.3%	Hospital de la Mujer	31	8.0%	0	0.0%
Cuanajo - Propia casa	3	0.8%	Hospital Regional	138	35.8%	0	0.0%
Cucuchucho - Propia casa	1	0.3%	Hospital Regional (Uruapan)	1	0.3%	0	0.0%
Erongarícuaro - Particular	5	1.3%	IMSS (Morelia)	12	3.1%	0	0.0%
Erongarícuaro - Particular - al lado de la	1	0.3%	IMSS Clínica	2	0.5%	0	0.0%
Erongarícuaro - Particular Clínica	3	0.8%	IMSS/OP (Ario de Rosales)	9	2.3%	0	0.0%
Erongarícuaro - Particular Dr. Ricardo	3	0.8%	IMSS/OP Clínica	3	0.8%	0	0.0%
Erongarícuaro - Particular Fatima Rangel	3	0.8%	ISSSTE (Morelia)	2	0.5%	0	0.0%
Erongarícuaro - Particular Siglo XXI	4	1.0%	ISSSTE (Zamora)	2	0.5%	0	0.0%
Huiramba - Particular Clínica del Santo Nino	3	0.8%	ISSSTE Clínica	7	1.8%	0	0.0%
Janitzio - Casa de la partera	3	0.8%	Particular	90	23.3%	0	0.0%
Janitzio - Propia casa	3	0.8%	Sec. de Salud Clínica	5	1.3%	0	0.0%
Jarácuaro - Propia casa	1	0.3%					
Lagunillas - Particular Clínica Maternidad	2	0.5%					
Lazaro Cardenas (Eronga) - Particular	1	0.3%					
Morelia - Clínica Santa Fe en Morelia	1	0.3%					
Morelia - Hospital Civil (Morelia)	22	5.7%					
Morelia - Hospital de la Mujer	31	8.0%					
Morelia - IMSS (Morelia)	12	3.1%					
Morelia - ISSSTE (Morelia)	2	0.5%					
Morelia - Particular Clínica Santa Elena	2	0.5%					
Morelia - Particular Nuestra Señora de la	1	0.3%					
Pacanda - Propia casa	2	0.5%					
Pátzcuaro - Casa de la partera	1	0.3%					
Pátzcuaro - Hospital Civil	26	6.7%					
Pátzcuaro - Hospital Cuensta	1	0.3%					
Pátzcuaro - Hospital Regional	138	35.8%					
Pátzcuaro - IMSS	2	0.5%					
Pátzcuaro - ISSSTE Clínica	7	1.8%					
Pátzcuaro - Particular	3	0.8%					
Pátzcuaro - Particular Calle de Benito	1	0.3%					
Pátzcuaro - Particular Clínica Gutierrez	1	0.3%					
Pátzcuaro - Particular Clínica la Salud	8	2.1%					
Pátzcuaro - Particular Clínica Pátzcuaro	2	0.5%					
Pátzcuaro - Particular Don Vasco	5	1.3%					
Pátzcuaro - Particular Dr. Vazquez	19	4.9%					
Pátzcuaro - Particular en siete	1	0.3%					
Pátzcuaro - Particular Hospital Americas	1	0.3%					
Pátzcuaro - Particular Hospital Guadalupano	3	0.8%					
Pátzcuaro - Particular San Jose	5	1.3%					
Puácuaro - Propia casa	1	0.3%					
Quirínguaro - Casa de la partera	7	1.8%					
Quiroga - Clínica La Paz	1	0.3%					
Quiroga - Cruz Roja	1	0.3%					
Quiroga - Particular (en frente de plaza)	1	0.3%					
Quiroga - Particular Dr. Alejandro	1	0.3%					
Quiroga - Particular Dr. Jesus Coria	2	0.5%					

Apéndice C - Resultados de la Encuesta de Partos de Mujeres Aliadas

Quiroga - Particular Dr. Rafael Martinez	1	0.3%
Quiroga - Particular Dr. Sandoval	2	0.5%
Quiroga - Sec. de Salud en Quiroga	5	1.3%
Santa Ana Chapitiro - Propia casa	1	0.3%
Tupátaro - Propia casa	3	0.8%
Tzurumútaro - Propia casa	1	0.3%
Uricho - Propia casa	2	0.5%
Uruapan - Hospital Regional (Uruapan)	1	0.3%
Zacapu - Clinica de Fatima (Zacapu)	1	0.3%
Zacapu - Particular Hospital Sinai	1	0.3%
Zamora - ISSSTE (Zamora)	2	0.5%
Zinciro - IMSS/OP (Zinciro)	2	0.5%

Encuestas:	386	Partos en	351
Cesáreas:	123	Cesáreas:	123
Porcentaje:	31.9%	Porcentaje:	35.0%
No Cesáreas previas:	309	Cesáreas previas:	77
Cesáreas:	65	VBACs:	15
Porcentaje:	21.0%		19.5%

<u>CS Hablo Riesgos</u>	<u>#</u>	<u>%</u>	<u>Salpingo</u>	<u>#</u>	<u>%</u>
No	56	47.5%	No	333	87.2%
Sí	62	52.5%	Sí	49	12.8%

<u>Cesárea Razón</u>	<u>#</u>	<u>%</u>
Líquido amniótico - insuficiente	4	4.1%
Se rompe fuente temprano	3	3.1%
Estrecha pelvis	17	17.5%
Cordón alrededor del cuello	11	11.3%
No dilatación o insuficiente	14	14.4%
El doctor no dice	3	3.1%
Hipertensiva/pre-eclampsia	6	6.2%
Gestación larga	3	3.1%
Mucho tiempo en labor	4	4.1%
Mala presentación	13	13.4%
No labor	3	3.1%
Cesárea previa	16	16.5%

Análisis de tasas de cesáreas en hospitales

<u>Tipo de Unidad</u>	<u>#</u>	<u>%</u>	<u>CS</u>	<u>%</u>
IMSS	14	4.7%	0	0.0%
IMSS/OP	9	3.1%	0	0.0%
ISSSTE	11	3.7%	0	0.0%
Particular	69	23.4%	0	0.0%
SSA	192	65.1%	0	0.0%
Total	295	100.0%	0	0.0%

Apéndice C - Resultados de la Encuesta de Partos de Mujeres Aliadas

Preferencias de Paciente

Proveedor para el próximo parto

	<u>#</u>	<u>%</u>
Doctor	52	13.6%
Doctor/a	28	7.3%
Doctora	188	49.3%
Enfermera	6	1.6%
No importa	71	18.6%
Partera	36	9.4%

Tipo de parto del próximo parto

	<u>#</u>	<u>%</u>
Cesárea	6	1.6%
Normal	368	98.4%

Lugar para el próximo parto

	<u>#</u>	<u>%</u>
Casa	71	18.9%
Particular	96	25.5%
Pública	209	55.6%

Alguien contigo durante el parto

	<u>#</u>	<u>%</u>
No	181	80.8%
Sí	43	19.2%

Quieres a alguien contigo

	<u>#</u>	<u>%</u>
No	53	29.4%
Sí	127	70.6%

Alguien contigo durante el parto

<u>Lugar de Parto</u>	<u>Total</u>	<u>SI</u>		<u>NO</u>	
		<u>#</u>	<u>%</u>	<u>#</u>	<u>%</u>
Casa	25	0	0.0%	7	28.0%
Hospital Civil	18	0	0.0%	14	77.8%
Hospital de la Mujer	15	0	0.0%	13	86.7%
Hospital Regional	83	0	0.0%	82	98.8%
IMSS (Morelia)	6	0	0.0%	6	100.0%
IMSS/OP (Ario de Rosales)	8	0	0.0%	8	100.0%
ISSSTE Clínica	5	0	0.0%	5	100.0%
Particular	50	0	0.0%	34	68.0%

Apéndice D – Español/Ingles Palabras y Acrónimos

Español/Ingles

Español	Ingles
Casa	House
Doctor/a	Male or female doctor
Doctora	Female doctor
Enfermera	Nurse
Farmacia	Pharmacy
Licenciada	College degree
Médico	Doctor
Mujer	Woman
Municipio	Municipality (but like a U.S. county, not city)
Nada	None or nothing
Nadie	No one
No importa	Not important
Partera	Midwife
Particular	Privately owned medical facility
Preparatoria	High school
Primaria	Primary school
Propia casa	One's own house
Pública	Public (as in a public health care facility)
Secundaria	Secondary school

Acrónimos y Abreviaturas

Acrónimos	Frase o Nombre
CS	Cesárea
DIF	Sistema Nacional para el Desarrollo Integral de la Familia
IMSS	Instituto Mexicano del Seguro Social
IMSS-Op	Instituto Mexicano del Seguro Social Regimen Oportunidades
INEGI	Instituto Nacional de Estadística y Geografía
ISSSTE	Instituto de Seguridad y Servicios Sociales para los Trabajadores del Estado
MA	Mujeres Aliadas
ONG (NGO)	Organización no gubernamental (non-governmental organization)
SP	Seguro Popular
SSA	Secretaría de Salud
UNAM	Universidad Nacional Autónoma de México